



Ściemniacz LED ścienny CCT – 1 strefowy obrotowy z podstawką



Cechy

- Jedna strefa do wykorzystania
- Zastosowanie do instalacji CCT
- Zasilanie baterią 3V (CR2025)
- Bezprzewodowa łączność (droga radiowa)
- Płynna ściemnianie/rozjaśnianie oświetlenia
- Obrotowe pokrętko do sterowania
- Podstawa umożliwiająca stabilne położenie
- Kolor czarny

Opis produktu

Ściemniacz LED obrotowy z podstawką CCT, to radiowy jednostrefowy panel, przystosowany do instalacji LED ze zmienną temperaturą barwową. Łączy się z odbiornikami poprzez drogę radiową, wykorzystując przy tym sygnał radiowy o częstotliwości 868/434MHz. Charakteryzuje się estetycznie wykonaną obudową wraz z dyskretnym obrotowym potencjometrem, pozwalającym na płynną zmianę poziomu jasności lub wysterowanie dowolnej temperatury barwowej pomiędzy barwą białą zimną a ciepłą. Panel ścienny zasilany jest baterią 3V dostępną w zestawie Sterownik występuje w kolorze czarnym. Podstawa umożliwia stabilne umiejscowienie np. na biurku.

Parametry techniczne

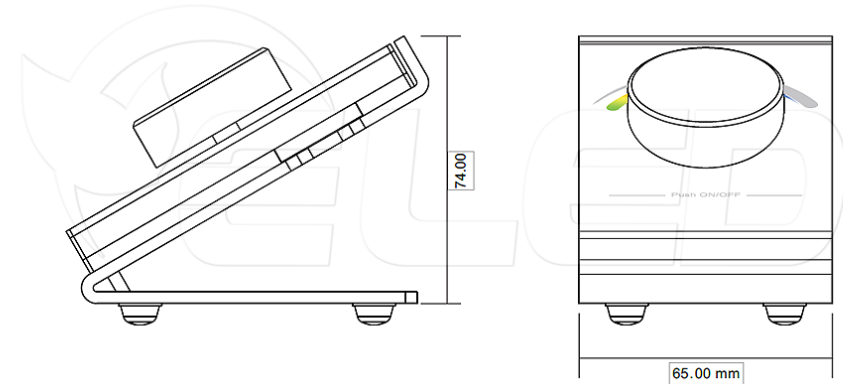
Nadajnik

Model	Napięcie zasilania	Częstotliwość	Ilość dostępnych stref	Informacje dodatkowe
EDS-2805DCCT	Bateria - 3V CR2025	868/434MHz	1	Podstawa

Odbiornik

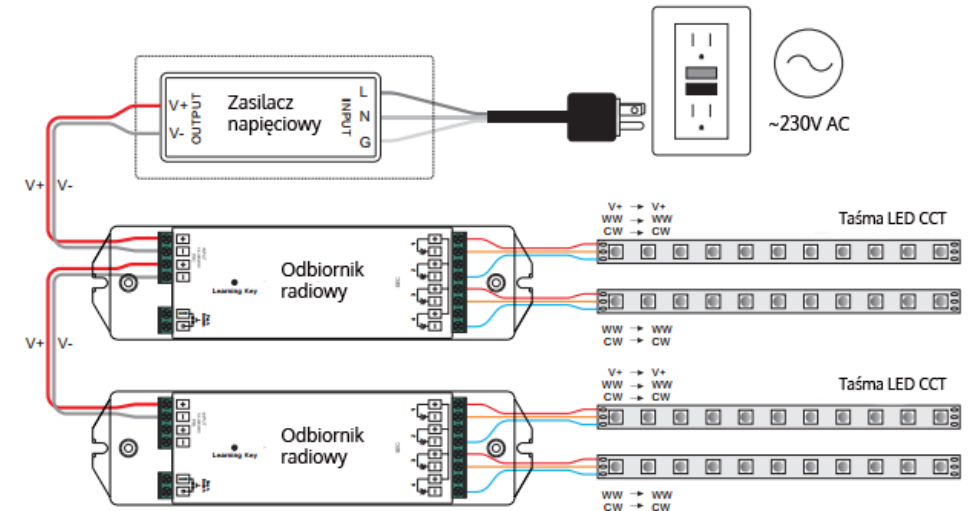
Model	Napięcie zasilania	Prąd wyjściowy	Moc wyjściowa	Informacje dodatkowe
EDS-2501M	12-36VDC	4x5A	(60-180W) kanał	Stało napięciowy

Rysunek techniczny

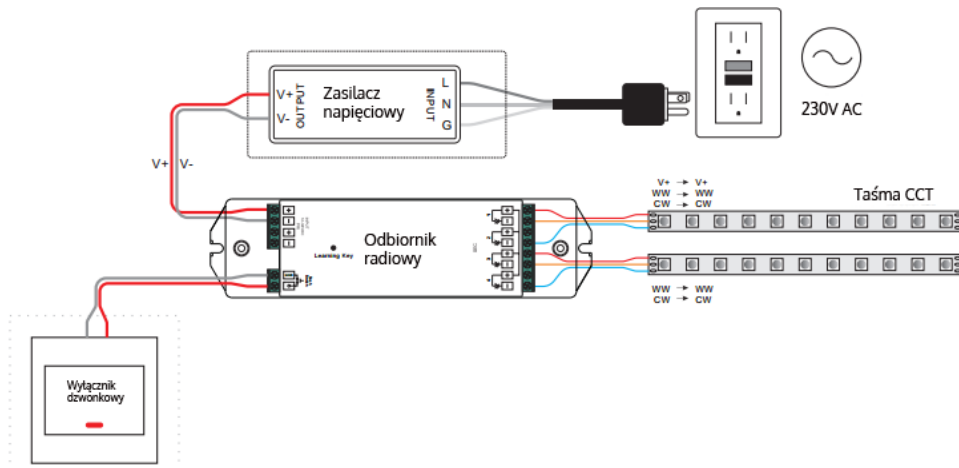


Schemat podłączenia

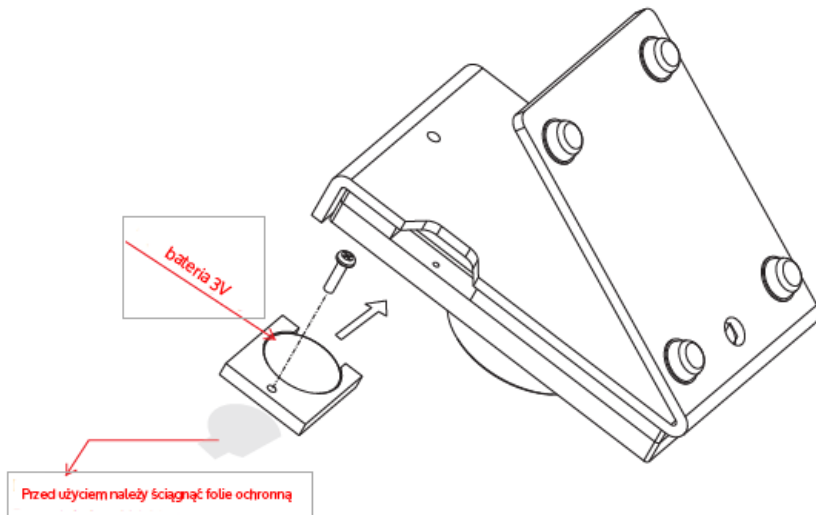
Schemat podłączenia z wykorzystaniem nadajnika radiowego



Schemat podłączenia z wykorzystaniem wyłącznika dzwonkowego



Rysunek panelu ściennego



Funkcje panelu ściennego

Załączanie oraz wyłączanie oświetlenia

Aby załączyć podłączone oświetlenie LED należy **nacisnąć raz** obrotowy potencjometr (krótkie naciśnięcie)
Aby wyłączyć podłączone oświetlenie LED należy **nacisnąć raz** obrotowy potencjometr (krótkie naciśnięcie).

Ściemnianie oraz rozjaśnianie oświetlenia

Aby rozjaśnić oświetlenie LED, należy posłużyć się obrotowym potencjometrem, przesuwając go **w prawą stronę** do uzyskania porządane natężenia światła.
Aby ściemnić oświetlenie LED, należy posłużyć się obrotowym potencjometrem, przesuwając go **w lewą stronę** do uzyskania porządanej jasności

Uzyskanie dowolnej temperatury barwowej

Aby ustalić temperaturę barwową należy przekręcić obrotowe pokrętko **w lewą bądź prawą stronę**.

Uwaga: Aby zmienić **temp.barwową / natężenie** jasności należy zmienić tryb pracy ściemniacza. Aby tego dokonać, należy dwa razy krótko nacisnąć pokrętko ściemniacza.

Programowanie

Uczenie kodu dla odbiornika

Aby zaprogramować odbiornik do sterownika, należy w pierwszej kolejności przycisnąć przycisk „Learning Key” (uczenie kodu) na urządzeniu odbiorczym, teraz w przeciągu kilku sekund, należy nacisnąć obrotowy przycisk znajdujący się na panelu ściennym. Podłączone oświetlenie zacznie mrugać, to znak poprawnego sparowania urządzeń, którą są gotowe do pracy.

Usuwanie kodu dla odbiornika

Aby usunąć kod z zaprogramowanego odbiornika, należy przywrócić go do ustawień fabrycznych. Aby tego dokonać, należy przytrzymać przycisk „Learning Key” przez 5 sekund. Poprawna procedura zostanie zasygnalizowana mruganiem oświetlenia LED.

KARTA GWARANCYJNA

Przedmiot i zakres gwarancji

1. Gwarancja udzielana jest na okres 36 miesięcy od daty zakupu w przypadku zastosowania konsumenckiego oraz na 24 miesiące od daty zakupu w przypadku zakupu i zastosowania zawodowego lub porównywalnego z zawodowym. Okres gwarancji rozpoczyna się w momencie zakupu urządzenia przez pierwszego użytkownika, przy czym decydująca jest data na oryginalnym dowodzie zakupu.
2. W przypadku wystąpienia wad fizycznych urządzenia, TECH-SYSTEM zobowiązuje się w okresie gwarancyjnym do nieodpłatnej naprawy wadliwie działającego urządzenia lub jego podzespołu. TECH-SYSTEM może zdecydować, że zamiast naprawy wadliwie działającego urządzenia dokona jego wymiany na urządzenie wolne od wad; dokonanie wymiany nastąpi również na warunkach podanych niżej.
Gwarancja obejmuje tylko wady powstałe z przyczyn tkwiących w urządzeniu, wyłącznie wady produkcyjne (wady ukryte), niewynikające z winy Nabywcy.
3. Zasięg terytorialny ochrony gwarancyjnej obejmuje teren Rzeczypospolitej Polskiej.
4. Gwarancja na sprzedawane urządzenie nie wyłącza, nie ogranicza ani nie zawieszają uprawnień Nabywcy wynikających z niezgodności urządzenia z umową oraz uprawnień Nabywcy wynikających z rękojmi (Dz.U. 2014 poz. 827) obowiązującej od 25.12.2014 r.
5. Podstawą rozpatrzenia reklamacji z tytułu gwarancji jest dowód zakupu oraz niniejsza karta gwarancyjna, która powinna być prawidłowo wypełniona tzn. powinna posiadać pieczętkę i podpis Instalatora wykonującego montaż urządzenia oraz podpis Nabywcy. W przypadku ich braku karta gwarancyjna jest nieważna.
6. Instalacja winna zostać zaprojektowana i wykonana zgodnie z zachowanymi normami i obowiązującym prawem.
7. Montaż urządzenia winna wykonać wyłącznie osoba posiadająca odpowiednie kwalifikacje, uprawnienia oraz umiejętności.
8. Nabywca zobowiązuje się do niezwłocznego poinformowania TECH-SYSTEM o wadliwości urządzenia. Zasady zgłoszenia określają niniejsze warunki gwarancji.
9. Nabywca zobowiązany jest do pisemnego zgłoszenia wadliwości urządzenia poprzez wypełnienie formularza reklamacyjnego znajdującego się na stronie internetowej http://www.eled.pl/reklamacje_i_gwarancje.
Wypełniony formularz reklamacji wraz z kopią dowodu zakupu, oraz uzupełnioną kartą gwarancyjną należy załączyć do reklamowanego urządzenia i dostarczyć na adres podany na stronie internetowej http://www.eled.pl/reklamacje_i_gwarancje.
10. TECH-SYSTEM zobowiązuje się do naprawy, bądź wymiany wadliwego urządzenia w terminie do 14 dni od dnia dostarczenia tego urządzenia do TECH-SYSTEM. Wadliwy produkt może zostać wysłany na zewnętrzny serwis np. serwis producenta lub dystrybutora danego sprzętu, jeżeli serwis producenta/dystrybutora stwierdzi, że naprawa sprzętu wymaga dodatkowych ekspertyz, bądź wymiany ciężko dostępnych części, okres rozpatrywania zgłoszenia może zostać wydłużony do 28 dni roboczych.
11. Za szkody powstałe w wyniku użycia niezgodnego z przeznaczeniem oraz instrukcją obsługi, gwarant nie ponosi odpowiedzialności, a powstałe w ten sposób szkody nie mogą być podstawą do reklamacji oraz napraw gwarancyjnych.
12. Produkt podlega naprawie wyłącznie w serwisie u producenta, importera bądź dystrybutora. Po okresie gwarancyjnym produkt może być serwisowany przez osoby posiadające odpowiednie kwalifikacje oraz uprawnienia.
13. Sprzęt ze stwierdzoną przez Nabywcę wadą może zostać poddany przez serwis testom, mającym na celu stwierdzenie lub lokalizację wady. Jeżeli przeprowadzone testy nie potwierdzą istnienia stwierdzonej przez Nabywcę wady jak również nie wskażą na istnienie innej, nie stwierdzonej przez Nabywcę wady objętej gwarancją, gwarant poinformuje o tym fakcie Nabywcę.
14. Na wniosek serwisu Nabywca winien udostępnić całość dokumentacji technicznej i eksploatacyjnej związanej z zastosowaniem bądź eksploatacją urządzenia.
15. Jeżeli wymiana urządzenia na nowe nie jest możliwa, klientowi przysługuje możliwość wymiany na inne urządzenie o przybliżonych parametrach lub prawo zwrotu zapłaconej ceny.
16. TECH-SYSTEM nie ma obowiązku dostarczyć Nabywcy urządzenia zastępczego na czas naprawy gwarancyjnej.
18. W przypadku wymiany urządzenia na nowe potrąca się wartość brakujących, uszkodzonych lub niedostarczonych przez Nabywcę elementów urządzenia oraz brakujących akcesoriów stanowiących dodatkowe wyposażenie urządzenia.
19. Utrata uprawnień gwarancyjnych:
Nabywca traci uprawnienia wynikające z niniejszej gwarancji w wyniku:
 - a) Wszelkich wad spowodowanych niewłaściwą instalacją urządzenia niezgodną z instrukcją obsługi.
 - b) Uszkodzeń w wyniku złej konserwacji, niewłaściwego przechowywania, narażenia na działanie środków chemicznych.
 - c) Uszkodzeń powstałych przez zastosowanie niewłaściwych zasilaczy bądź transformatorów.
 - d) Uszkodzeń mechanicznych spowodowanych niewłaściwym montażem.
 - e) Wszelkich wad spowodowanych poprzez demontowanie jakichkolwiek elementów urządzenia, samodzielną naprawę oraz ingerencję w rozwiązania konstrukcyjne produktu.
 - f) Uszkodzeń spowodowanych przez powódź, pożar, zalanie, uderzenie pioruna, zanieczyszczenia produktu, przepięcia, niewłaściwy dobór napięcia znamionowego.
 - g) Uszkodzeń spowodowanych przez niesprawną sieć energetyczną, bądź niesprawne zasilacze lub zabezpieczenia w instalacji elektrycznej.
 - h) Stwierdzenia uszkodzenia, naruszenia lub usunięcia numerów seryjnych, bądź innych oznaczeń identyfikujących urządzenie, albo zakrycia ich w jakikolwiek sposób uniemożliwiający identyfikację.
 - i) Naruszenia obowiązków wynikających dla Nabywcy z niniejszej gwarancji.
 - j) Braku podpisu i pieczęci instalatora urządzenia na niniejszej karcie gwarancyjnej.
 - k) Upływu okresu gwarancji.
 - l) Korzystania z urządzenia niezgodnie z jego przeznaczeniem
20. W sprawach nieuregulowanych w niniejszych warunkach gwarancji, znajdują zastosowanie odpowiednie przepisy kodeksu cywilnego o gwarancji jakości.

AKCEPTUJĘ WARUNKI POWYŻSZEJ GWARANCJI:

(Podpis Nabywcy)

Dystrybutor:

Tech-System Piotr Barczyk ul. Jurajska 37, Cieślin, 32-310 Klucze NIP: 637-207-19-33 www.eled.pl Tel. (32) 445 09 84

.....
Pieczęć i podpis Instalatora wykonującego montaż urządzenia