

- Montaż w narożnikach
- Świecenie pod kątem 45 stopni
- Mała szerokość i wysokość
- Szeroka gama akcesoriów

PRZEZNACZENIE PRODUKTU

- oświetlenie meblowe, podszafkowe i dekoracyjne

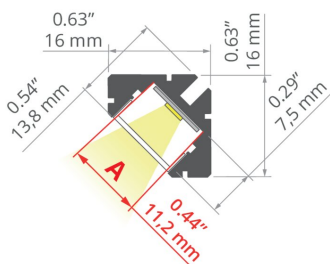
MONTAŻ

- do powierzchni, za pomocą dedykowanych akcesoriów lub klejów montażowych
- łatwy montaż i demontaż "na klik"

INFORMACJE DODATKOWE

- standardowe długości profili oraz osłon KLUŚ: 1000 mm (tolerancja $\pm 1,5$ mm) oraz 2005 mm / 3010 mm (tolerancja +5 mm); dla wybranych osłon 6050 mm, 10050 mm (tolerancja +5 mm)
- wybierając inną długość profili / osłon niż dostępna w standardzie należy dodatkowo wybrać usługę cięcia w firmie KLUŚ

RYSUNEK TECHNICZNY



SPECYFIKACJA TECHNICZNA

Materiał	aluminium
Możliwe IP oprawy	20, 67
Możliwe kształty oprawy	liniowy
Przekrój profilu	kątowy
Szerokość	16 mm
Wysokość	16 mm
Szerokość klejenia LED A	11.2 mm
Liczba pasków LED A (szerokość 8 mm)	1
Szerokość świecenia	11.2 mm
Max moc pojedynczej taśmy LED KLUŚ	24 W/m
Świecenie pod kątem	45
Regulacja kąta świecenia od	0
Closet Rated	tak
Typ budynku	Obiekt mieszkaniowy, Obiekt handlowy, Obiekt horeca, Obiekt kulturalny/rozrywkowy, Inne
Przestrzeń	biuro, kuchnia, łazienka, meble, nisza, reklama / POS, witryny i wystawy

Kolor	Długość	Ref
<input checked="" type="checkbox"/> srebrny anodowany	1000 mm	A08504A_1
	2005 mm	A08504A_2
	3010 mm	A08504A_3
<input type="checkbox"/> biały lakierowany	1000 mm	A08504L10_1
	2000 mm	A08504L10_2
	3000 mm	A08504L10_3

Profil 45-16





Nr ref A08504

Oslona docinana jest na długość profilu	tak
Wyprowadzenie przewodu od spodu	tak


PRZYKŁADOWE REALIZACJE




POWIĄZANE AKCESORIA > OSŁONY

NAZWA	MATERIAŁ	PRZEPUSZCZALNOŚĆ	KOLOR	NR REF
Oslona soczewkowa LENSO-11-30°DEG		80 %	półprzezroczysta	B17112T
		59 %	mleczna	B17208F
Oslona HS-11		88 %	przezroczysta	B17208C
		54 %	mleczna	B17179F
Oslona KA-T-11		86 %	przezroczysta	B17179C
		67 %	mleczna	B17064F
Oslona KA-11		89 %	przezroczysta	B17064C
		21 %	czarna	B17037B
Oslona LIGER-11		59 %	satyna	B17037S

POWIĄZANE AKCESORIA > ZAŚLEPKI

NAZWA	MATERIAŁ	KOLOR	NR REF
Zaślepka 45-16	PP	 szary	C24206C02

POWIĄZANE AKCESORIA > LED > BIAŁE MONO



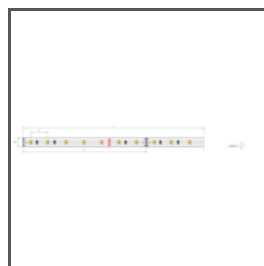
K-1910-HD-24
K-HD-1910-24



KWP-1220-24
KWP-1220-24



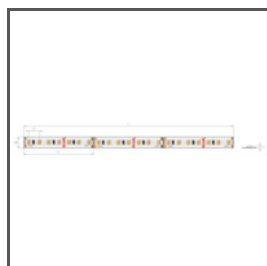
K-2300-24
K-2300-24




K-0480-24
K-0480-24



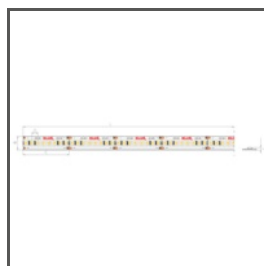
K-0960-24
K-0960-24



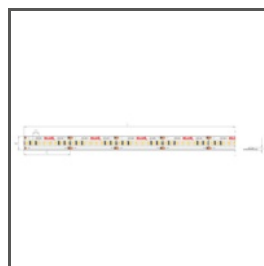
K-1440-24
K-1440-24



K-2400-24
K-2400-24



K-HD-0480-24
K-HD-0480-24



K-HD-0960-24
K-HD-0960-24




K-HD-1440-24
K-HD-1440-24




KWP-1440-24
KWP-1440-24




KWP-0480-24
KWP-0480-24



KWP-0960-24
KWP-0960-24



KWP-GHD-0480-24
KWP-GHD-0480-24

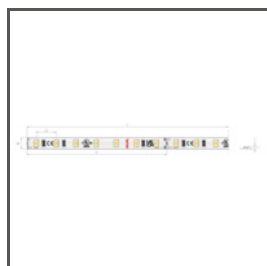


KWP-GHD-0960-24
KWP-GHD-0960-24

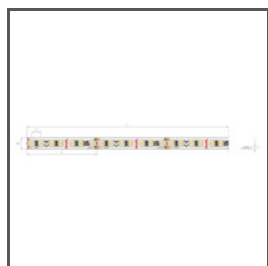


KWP-GHD-1440-24
KWP-GHD-1440-24

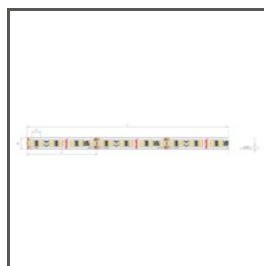
POWIĄZANE AKCESORIA > LED > CRI 95+




K-CR-0480-24
K-CR-0480-24



K-CR-0960-24
K-CR-0960-24



K-CR-1440-24
K-CR-1440-24



KWP-CR-0480-24
KWP-CR-0480-24



KWP-CR-0960-24
KWP-CR-0960-24


POWIĄZANE AKCESORIA > LED > RGB / RGB-W / RGB-CCT



K-RGBW-1530-24
K-RGBW-1530-24



K-RGB-1920-120-24
K-RGB-1920-120-24




KWP-RGB-1920-120-24
KWP-RGB-1920-120-24



K-RGB-1200-24
K-RGB-1200-24




KWP-RGB-1200-24
KWP-RGB-1200-24



KWP-RGB-0700-24
KWP-RGB-0700-24



K-RGB-0700-24
K-RGB-0700-24




KWP-GRGBW-1530-24
KWP-GRGBW-1530-24

POWIĄZANE AKCESORIA > LED > REGULACJA TEMPERATURY BARWOWEJ

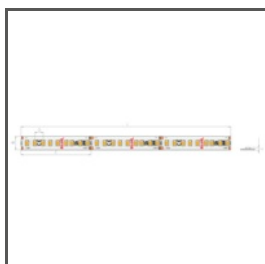


K-27T50-1440-24
K-27T50-1440-24



K-18D30-0960-24
K-18D30-0960-24

POWIĄZANE AKCESORIA > LED > WYSOKA SKUTECZNOŚĆ ŚWIETLNA



K-VHE-0480-24
K-VHE-0480-24



K-VHE-0960-24
K-VHE-0960-24



K-VHE-1440-24
K-VHE-1440-24

POWIĄZANE AKCESORIA > INNE AKCESORIA > MOCOWNIKI




MOCOWNIK
PL-PDM
C24041C02



MOCOWNIK
PDS-STN
C24190N00



MOCOWNIK
REG-PD
C28055C02



MOCOWNIK
PDS
C24223C10, C24189C07




MOCOWNIK
PDS-STN-90G
C24370N00, C24370L07,
C24370L10




MOCOWNIK
PDS-STN-90D
C24367N00, C24367L07,
C24367L10



MOCOWNIK
PDS-STN-ALFA
C28060N00




MOCOWNIK
PDS-STN-45D
C24456N00



MOCOWNIK
PDS-STN-60D
C24457N00

POWIĄZANE AKCESORIA > INNE AKCESORIA > POZOSTAŁE



DŁAWNICA
M8x1
C42265N00



DŁAWNICA
M10x1
C28275N00



MUFA HERMETYCZNA
THB.391.A4A, 4 pin
C42268C10



MUFA HERMETYCZNA
THB.381, 2pin
C28125C07



MUFA HERMETYCZNA
THB.391.A5A, 5 pin
C28156C07



PUSZKA HERMETYCZNA
THB.200.E5E, 5 pin
C28157C07

POWIĄZANE AKCESORIA > INNE AKCESORIA > ZAWIESZKI I GŁOWICE DO PROFILI PRZEWODNIKOWE



GŁOWICA
ZO
C28115N00



ZAWIESZKA
FI-8-LIN-MR
C28172N00, C28172L10,
C28172L07



ZAWIESZKA
DP-MOC-ZZ
00647



ZAWIESZKA
DP-MOC-ZO
00646

POWIĄZANE AKCESORIA > INNE AKCESORIA > ZAWIESZKI I GŁOWICE DO PROFILI STANDARDOWE




GŁOWICA
ST
C28114N00

POWIĄZANE AKCESORIA > INNE AKCESORIA > ZESTAWY DO PODWIESZEŃ I MOCOWAŃ



ZESTAW MOCOWAŃ
W9
C28207N00




ZESTAW MOCOWAŃ
W10
C28208N00



ZESTAW MOCOWAŃ
RG-1
C28230P00, C28230P01,
C28230L10, C28230L07

POWIĄZANE AKCESORIA > ELEKTRONIKA



MICRO
E61601

POWIĄZANE AKCESORIA > ELEKTRONIKA > WŁĄCZNIKI



UNI-11
E61603



UNI-P
E61580