

- Montaż w narożnikach
- Świecenie pod kątem 30 stopni
- Szeroka gama akcesoriów
- Przestrzeń na prowadzenie przewodów

PRZEZNACZENIE PRODUKTU

- oświetlenie podszafkowe i funkcyjne

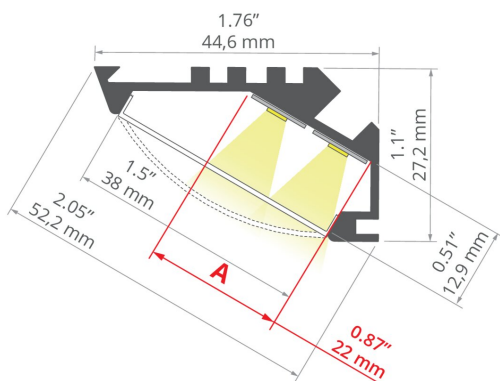
MONTAŻ

- do powierzchni, za pomocą dedykowanych akcesoriów, klejów montażowych lub odpowiednio dobranych wkrętów
- możliwość łatwego łączenia w ciągi i systemy

INFORMACJE DODATKOWE

- standardowe długości profili oraz osłon KLUŚ: 1000 mm (tolerancja $\pm 1,5$ mm) oraz 2005 mm / 3010 mm (tolerancja +5 mm); dla wybranych osłon 6050 mm, 10050 mm (tolerancja +5 mm)
- wybierając inną długość profili / osłon niż dostępna w standardzie należy dodatkowo wybrać usługę cięcia w firmie KLUŚ

RYСУNEK TECHNICZNY



SPECYFIKACJA TECHNICZNA

Materiał	aluminium
Kolor	■ srebrny anodowany
Możliwe IP oprawy	20
Możliwe kształty oprawy	liniowy, wielokątny
Przekrój profilu	kątowny
Szerokość	44.6 mm
Wysokość	27.2 mm
Szerokość klejenia LED A	22 mm
Liczba pasków LED A (szerokość 8 mm)	2
Szerokość świecenia	38 mm
Max moc pojedynczej taśmy LED KLUŚ	24 W/m
Świecenie pod kątem	30
Closet Rated	tak
Z możliwością uzyskania linii światła	tak
Typ budynku	Obiekt komercyjny, Obiekt handlowy, Obiekt kulturalny/rozrywkowy
Przestrzeń	kuchnia, meble, witryny i wystawy

Długość	Ref
1000 mm	A07890A_1
2005 mm	A07890A_2
3010 mm	A07890A_3

Profil KOPRO-30

Nr ref A07890

Osłona docinana jest na długość profilu	tak
Możliwość łatwego łączenia w ciągi	tak
Wyrowadzenie przewodu od spodu	tak

PRZYKŁADOWE REALIZACJE




POWIĄZANE AKCESORIA > OSŁONY

NAZWA	MATERIAŁ	PRZEPUSZCZALNOŚĆ	KOLOR	NR REF
Osłona KOPRO-38R	PC	70 %	satyna	B17092S
Osłona KOPRO-38	PC	69 %	satyna	B17091S


POWIĄZANE AKCESORIA > ZAŚLEPKI

NAZWA	MATERIAŁ	KOLOR	NR REF
Zaślepka KOPRO-30-L-P	PP	■ szary	C24172C02
		■ srebrny	C24172L01
Zaślepka KOPRO-30-L-L	PP	■ szary	C24173C02
		■ srebrny	C24173L01
Zaślepka KOPRO-30-P-P	PP	■ szary	C24174C02
		■ srebrny	C24174L01
Zaślepka KOPRO-30-P-L	PP	■ szary	C24175C02
		■ srebrny	C24175L01

POWIĄZANE AKCESORIA > LED > BIAŁE MONO



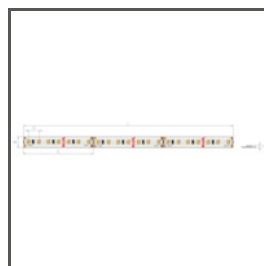
K-1910-HD-24
K-HD-1910-24



K-2300-24
K-2300-24



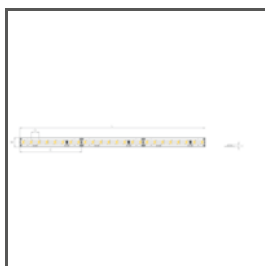
K-0480-24
K-0480-24



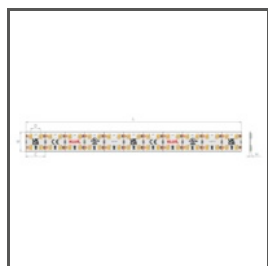
K-0960-24
K-0960-24



K-1440-24
K-1440-24



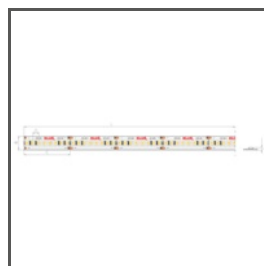
K-2400-24
K-2400-24



K2-1920-24
K2-1920-24



K3-2880-24
K3-2880-24



K-HD-0480-24
K-HD-0480-24

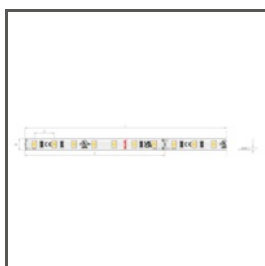


K-HD-0960-24
K-HD-0960-24

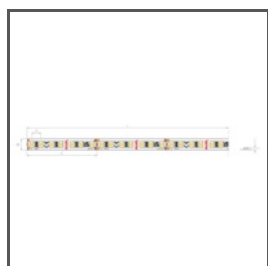


K-HD-1440-24
K-HD-1440-24

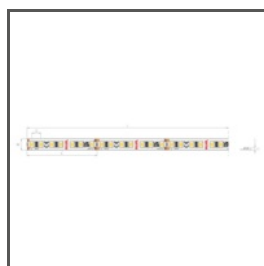
POWIĄZANE AKCESORIA > LED > CRI 95+



K-CR-0480-24
K-CR-0480-24



K-CR-0960-24
K-CR-0960-24



K-CR-1440-24
K-CR-1440-24

POWIĄZANE AKCESORIA > LED > RGB / RGB-W / RGB-CCT



K-RGBW-1530-24
K-RGBW-1530-24




K-RGB-1920-120-24
K-RGB-1920-120-24



K-RGB-1200-24
K-RGB-1200-24



K-RGB-0700-24
K-RGB-0700-24



K-RGB-1560-24
K-RGB-1560-24

POWIĄZANE AKCESORIA > LED > REGULACJA TEMPERATURY BARWOWEJ



K-27T50-1440-24
K-27T50-1440-24

POWIĄZANE AKCESORIA > LED > WYSOKA SKUTECZNOŚĆ ŚWIETLNA



K-VHE-0480-24
K-VHE-0480-24



K-VHE-0960-24
K-VHE-0960-24



K-VHE-1440-24
K-VHE-1440-24

POWIĄZANE AKCESORIA > LED > ZIGZAG



K-BTRGB40-1510-24
K-BTRGB40-1510-24

POWIĄZANE AKCESORIA > INNE AKCESORIA > PODKŁADKI IZOLUJĄCE




PODKŁADKI IZOLUJĄCE

FI-6

C28109C00

POWIĄZANE AKCESORIA > INNE AKCESORIA > POZOSTAŁE



DŁAWNICA

M8x1

C42265N00

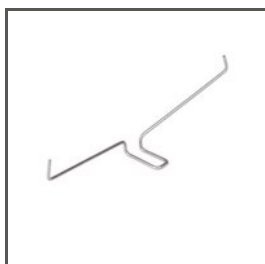


DŁAWNICA

M10x1

C28275N00

POWIĄZANE AKCESORIA > INNE AKCESORIA > SPRĘŻYNY POWIERZCHNIOWE



SPRĘŻYNA

GP

C24500N00

POWIĄZANE AKCESORIA > INNE AKCESORIA > ŁĄCZNIKI



ŁĄCZNIK

ZM-MINI

44501, C28083N00



ŁĄCZNIK

ZM

POWIĄZANE AKCESORIA > ELEKTRONIKA > WŁĄCZNIKI



UNI-11
E61603



UNI-P
E61580