



- Uproszczona konstrukcja
- Minimalna wysokość

PRZEZNACZENIE PRODUKTU

- oświetlenie meblowe i funkcyjne

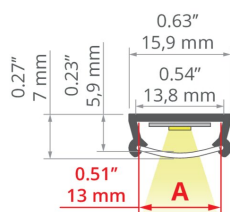
MONTAŻ

- do powierzchni lub we wpustach, za pomocą dedykowanych akcesoriów, odpowiednio dobranych wkrętów, taśmy dwustronnie przylepnej lub klejów montażowych
- łatwy montaż i demontaż "na klik"

INFORMACJE DODATKOWE

- osłona o uproszczonej konstrukcji
- nie zaleca się używania z diodami LED przekraczającymi moc 15 W/m
- standardowe długości profili oraz osłon KLUŚ: 1000 mm (tolerancja $\pm 1,5$ mm) oraz 2005 mm / 3010 mm (tolerancja +5 mm); dla wybranych osłon 6050 mm, 10050 mm (tolerancja +5 mm)
- wybierając inną długość profili / osłon niż dostępna w standardzie należy dodatkowo wybrać usługę cięcia w firmie KLUŚ

RYSUNEK TECHNICZNY




SPECYFIKACJA TECHNICZNA

Materiał	aluminium
Możliwe IP oprawy	20
Możliwe kształty oprawy	liniowy, wielokątny
Przekrój profilu	prostokątny
Szerokość	15.9 mm
Wysokość	7 mm
Szerokość klejenia LED A	13 mm
Liczba pasków LED A (szerokość 8 mm)	1
Szerokość świecenia	12.5 mm
Max moc pojedynczej taśmy LED KLUŚ	24 W/m
Typ budynku	Obiekt mieszkaniowy, Obiekt handlowy, Obiekt horeca
Przestrzeń	kuchnia, łazienka, meble, reklama / POS, witryny i wystawy, nisza
Łatwy montaż i demontaż "na klik"	tak
Osłona docinana jest na długość profilu	tak
Wyprowadzenie przewodu przez zaślepkę	tak
Wyprowadzenie przewodu od spodu	tak

Kolor	Długość	Ref
■ srebrny nieanodowany	1000 mm	A05390N_1
	2005 mm	A05390N_2
■ srebrny anodowany	1000 mm	A05390A_1
	2005 mm	A05390A_2

PRZYKŁADOWE REALIZACJE



POWIĄZANE AKCESORIA > OSŁONY

NAZWA	MATERIAŁ	PRZEPUSZCZALNOŚĆ	KOLOR	NR REF
Oslona T-13	PMMA	85 %	półprzezroczysta	B17015T

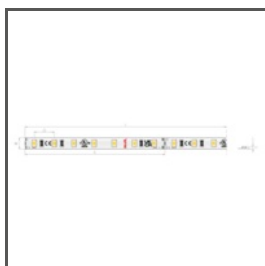
POWIĄZANE AKCESORIA > ZAŚLEPKI

NAZWA	MATERIAŁ	KOLOR	NR REF
Zaślepka TAMI EKO	PP	biały	C20051C10

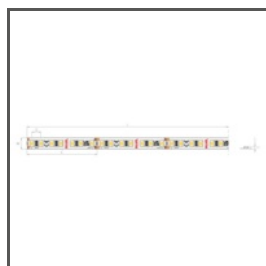
POWIĄZANE AKCESORIA > LED > BIAŁE MONO

K-1910-HD-24 K-HD-1910-24	KWP-1220-24 KWP-1220-24	K-2300-24 K-2300-24	K-0480-24 K-0480-24	K-0960-24 K-0960-24
K-1440-24 K-1440-24	K-2400-24 K-2400-24	K-HD-0480-24 K-HD-0480-24	K-HD-0960-24 K-HD-0960-24	K-HD-1440-24 K-HD-1440-24

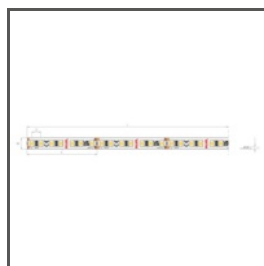
POWIĄZANE AKCESORIA > LED > CRI 95+



K-CR-0480-24
K-CR-0480-24



K-CR-0960-24
K-CR-0960-24



K-CR-1440-24
K-CR-1440-24


POWIĄZANE AKCESORIA > LED > RGB / RGB-W / RGB-CCT



K-RGBW-1530-24
K-RGBW-1530-24



K-RGB-1920-120-24
K-RGB-1920-120-24



KWP-RGB-1920-120-24
KWP-RGB-1920-120-24




K-RGB-1200-24
K-RGB-1200-24




K-RGB-0700-24
K-RGB-0700-24

POWIĄZANE AKCESORIA > LED > REGULACJA TEMPERATURY BARWOWEJ



K-18D30-0960-24
K-18D30-0960-24



K-27T50-1440-24
K-27T50-1440-24

POWIĄZANE AKCESORIA > LED > WYSOKA SKUTECZNOŚĆ ŚWIETLNA



K-VHE-0480-24
K-VHE-0480-24



K-VHE-0960-24
K-VHE-0960-24



K-VHE-1440-24
K-VHE-1440-24

POWIĄZANE AKCESORIA > INNE AKCESORIA > MOCOWNIKI



MOCOWNIK
PDS-STN
C24190N00



MOCOWNIK
PDS
C24223C10, C24189C07



MOCOWNIK
PDS-STN-90G
C24370N00, C24370L07,
C24370L10



MOCOWNIK
PDS-STN-90D
C24367N00, C24367L07,
C24367L10



MOCOWNIK
PDS-STN-ALFA
C28060N00



MOCOWNIK
PDS-STN-60D
C24457N00



MOCOWNIK
PDS-STN-45D
C24456N00

POWIĄZANE AKCESORIA > INNE AKCESORIA > PODSUFITKI



PODSUFITKA
Fi-60mm
C24540

POWIĄZANE AKCESORIA > INNE AKCESORIA > POZOSTAŁE



DŁAWNICA
M8x1
C42265N00



DŁAWNICA
M10x1
C28275N00

POWIĄZANE AKCESORIA > INNE AKCESORIA > ZAWIESZKI I GŁOWICE DO PROFILI PRZEWODNIKOWE



GŁOWICA
ZO
C28115N00



GŁOWICA
BZP-ZO
42214



ZAWIESZKA
PUSZ-LIN-MR
C28122N00



ZAWIESZKA
PUSZ-PRET-MR
C28119N00



ZAWIESZKA
FI-8-LIN-MR
C28172N00, C28172L10,
C28172L07



ZAWIESZKA
DP-ZZ
00651



ZAWIESZKA
DP-MOC-ZO
00646



ZAWIESZKA
DP-ZO
00649



ZAWIESZKA
DP-MOC-ZZ
00647



ZAWIESZKA
PUSZ-MR
C20011

NOWOŚĆ

POWIĄZANE AKCESORIA > INNE AKCESORIA > ZAWIESZKI I GŁOWICE DO PROFILI STANDARDOWE



GŁOWICA
ST
C28114N00




ZAWIESZKA
DP
00644

POWIĄZANE AKCESORIA > INNE AKCESORIA > ZESTAWY DO PODWIESZEŃ I MOCOWAŃ




ZESTAW MOCOWAŃ
W1
C28203N00




ZESTAW MOCOWAŃ
W2
C28204N00




ZESTAW MOCOWAŃ
W6
C28205N00




ZESTAW MOCOWAŃ
W7
42605



ZESTAW MOCOWAŃ
W9
C28207N00



ZESTAW MOCOWAŃ
W10
C28208N00




ZESTAW MOCOWAŃ
M12
42610



ZESTAW MOCOWAŃ
M13
42611



ZESTAW MOCOWAŃ
RG-1
C28230P00, C28230P01,
C28230L10, C28230L07



ZESTAW MOCOWAŃ
PUSZ-MR-1
C28132



ZESTAW MOCOWAŃ
PUSZ-MR-2
C28133




ZESTAW MOCOWAŃ
FI-8-MR-1
C28136



ZESTAW MOCOWAŃ
FI-8-MR-2
C28137

POWIĄZANE AKCESORIA > INNE AKCESORIA > ŁĄCZNIKI



ŁĄCZNIK
PD-MICRO
C42150N00

POWIĄZANE AKCESORIA > ELEKTRONIKA > WŁĄCZNIKI



UNI-11
E61603



UNI-P
E61580