

- Minimalistyczna forma
- Gładkie ścianki profilu
- Duża wydajność świecenia
- Szeroka gama akcesoriów
- Możliwość montażu zasilacza w części świecącej oprawy
- Możliwość stosowania modułów prądowych o skuteczności do 190lm/W i CRI>90. Dostępne na zamówienie.

PRZEZNACZENIE PRODUKTU

- oświetlenie główne, dekoracyjne i funkcyjne

MONTAŻ

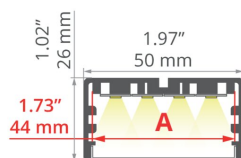
- w podwieszeniu lub do powierzchni, za pomocą dedykowanych akcesoriów lub odpowiednio dobranych wkrętów
- możliwość łatwego łączenia w ciągi i systemy

INFORMACJE DODATKOWE

- możliwość stosowania zarówno taśm LED jak i modułów prądowych LED
- standardowe długości profili oraz osłon KLUŚ: 1000 mm (tolerancja $\pm 1,5$ mm) oraz 2005 mm / 3010 mm (tolerancja +5 mm); dla wybranych osłon 6050 mm, 10050 mm (tolerancja +5 mm)
- wybierając inną długość profili / osłon niż dostępna w standardzie należy dodatkowo wybrać usługę cięcia w firmie KLUŚ
- możliwość lakierowania NCS Premium - minimalna wielkość zamówienia 30 szt. - dostępne na zamówienie 14 dni

RYSUNEK TECHNICZNY

1:2



SPECYFIKACJA TECHNICZNA

Materiał	aluminium
Możliwe IP oprawy	20, 65
Możliwe kształty oprawy	liniowy, wielokątny
Przekrój profilu	prostokątny
Szerokość	50 mm
Wysokość	26 mm
Szerokość klejenia LED A	44 mm
Liczba pasków LED A (szerokość 8 mm)	5
Szerokość świecenia	44.6 mm
Max moc pojedynczej taśmy LED KLUŚ	24 W/m
Z możliwością uzyskania linii światła	tak
Możliwość gięcia	tak
Promień łuku świecącego	tak
Do wewnątrz	600 mm
Na zewnątrz	600 mm
Typ budynku	Obiekt komercyjny, Obiekt handlowy, Obiekt kulturalny/rozrywkowy, Obiekt horeca


Kolor	Kolor Premium	Długość	Ref
■ srebrny anodowany	nie	1000 mm	A02609A_1
		2005 mm	A02609A_2
		3010 mm	A02609A_3
□ biały lakierowany	nie	2000 mm	A02609L10_2
		1000 mm	A02609L10_1
		3000 mm	A02609L10_3
■ czarny anodowany	nie	3010 mm	A02609A07_3
		2005 mm	A02609A07_2
		1000 mm	A02609A07_1
■ karmelowy (NCSS3030-Y60R) lakierowany	tak	2005 mm	A02609L14OD_2
■ piaskowy (NCSS2010-Y30R) lakierowany	tak	2005 mm	A02609L11OD_2
■ jasna szalwia (NCSS2010-G50Y) lakierowany	tak	2005 mm	A02609L12OD_2
■ niebieski pastelowy (NCSS2010-B) lakierowany	tak	2005 mm	A02609L13OD_2

Profil LIPOD-50

Nr ref A02609

Przestrzeń	biuro, ciągi komunikacyjne, sala konferencyjna, lobby / foyer
Osłona docinana jest na długość profilu	tak
Możliwość łatwego łączenia w ciągi	tak
Wyprowadzenie przewodu od spodu	tak










PRZYKŁADOWE REALIZACJE




POWIĄZANE AKCESORIA > OSŁONY

NAZWA	MATERIAŁ	PRZEPUSZCZALNOŚĆ	KOLOR	NR REF
Osłona LIGER-45		22 %	czarna	B17086B
		64 %	satyna	B17086S


POWIĄZANE AKCESORIA > ZAŚLEPKI

NAZWA	MATERIAŁ	KOLOR	NR REF
Zaślepka LIPOD-50		 czarny	C28028C07
		 karmelowy (NCSS3030-Y60R)	C28028L14
		 szary	C28028C02
		 jasna szalwia (NCSS2010-G50Y)	C28028L12
		 niebieski pastelowy (NCSS2010-B)	C28028L13
		 piaskowy (NCSS2010-Y30R)	C28028L11
		 srebrny	C28028L01
		 biały	C28028L10

POWIĄZANE AKCESORIA > LED > BIAŁE MONO



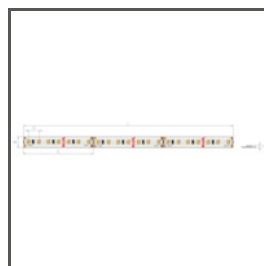
K-1910-HD-24
K-HD-1910-24



K-2300-24
K-2300-24




K-0480-24
K-0480-24



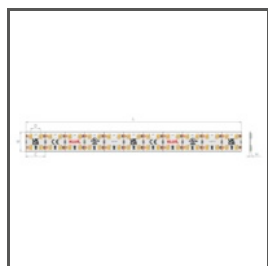
K-0960-24
K-0960-24



K-1440-24
K-1440-24



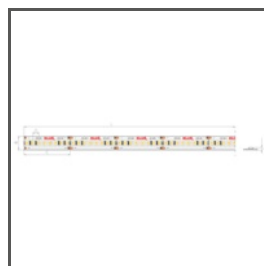
K-2400-24
K-2400-24



K2-1920-24
K2-1920-24



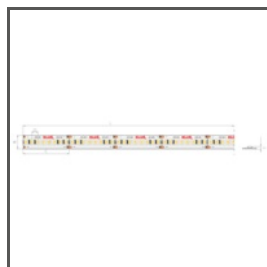
K3-2880-24
K3-2880-24



K-HD-0480-24
K-HD-0480-24



K-HD-0960-24
K-HD-0960-24



K-HD-1440-24
K-HD-1440-24




KWP-1220-24
KWP-1220-24



KWP-HD-1910-24
KWP-HD-1910-24




KWP-1440-24
KWP-1440-24




KWP-0960-24
KWP-0960-24




KWP-0480-24
KWP-0480-24



KWP-GHD-0480-24
KWP-GHD-0480-24




KWP-GHD-0960-24
KWP-GHD-0960-24



KWP-GHD-1440-24
KWP-GHD-1440-24

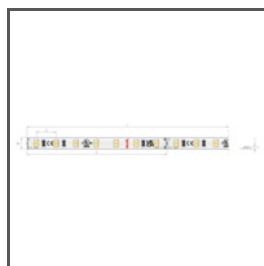
POWIĄZANE AKCESORIA > LED > CRI 95+



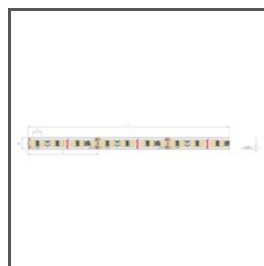
KWP-CRHD-1910-24
KWP-CRHD-1910-24




KWP-CRHD-1820-24
KWP-CRHD-1820-24




K-CR-0480-24
K-CR-0480-24




K-CR-0960-24
K-CR-0960-24



K-CR-1440-24
K-CR-1440-24



KWP-CR-0480-24
KWP-CR-0480-24




KWP-CR-0960-24
KWP-CR-0960-24

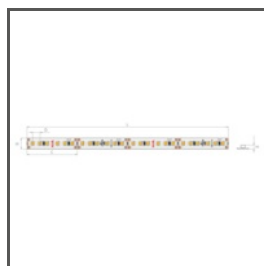
POWIĄZANE AKCESORIA > LED > KOLOR MONO



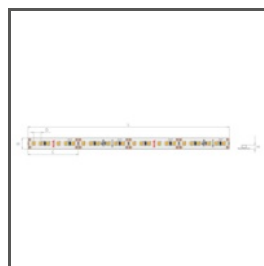
K-BLUE-1210-24
K-BLUE-1210-24



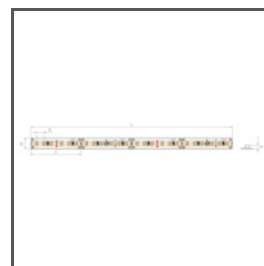
K-GREEN-1210-24
K-GREEN-1210-24



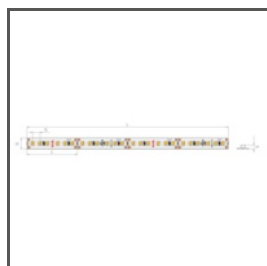
K-RED-1210-24
K-RED-1210-24




K-BLUE-1220-24
K-BLUE-1220-24



K-GREEN-1220-24
K-GREEN-1220-24



K-RED-1220-24
K-RED-1220-24



KWP-BLUE-1210-24
KWP-BLUE-1210-24



KWP-GREEN-1210-24
KWP-GREEN-1210-24



KWP-RED-1210-24
KWP-RED-1210-24



KWP-BLUE-1220-24
KWP-BLUE-1220-24



KWP-GREEN-1220-24
KWP-GREEN-1220-24



KWP-RED-1220-24
KWP-RED-1220-24

POWIĄZANE AKCESORIA > LED > RGB / RGB-W / RGB-CCT



KWP-RGB-1275-24
KWP-RGB-1275-24



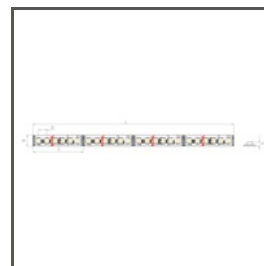
KWP-RGB27T65-1200-24
KWP-RGB27T65-1200-24




K-RGBW-1530-24
K-RGBW-1530-24




KWP-RGBW-1530-24
KWP-RGBW-1530-24



K-RGB-1920-120-24
K-RGB-1920-120-24



KWP-RGB-1920-120-24
KWP-RGB-1920-120-24



KWP-GRGBW-1530-24
KWP-GRGBW-1530-24

POWIĄZANE AKCESORIA > LED > WYSOKA SKUTECZNOŚĆ ŚWIETLNA



K-VHE-0480-24
K-VHE-0480-24

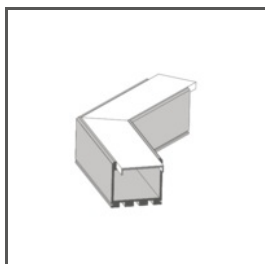


K-VHE-0960-24
K-VHE-0960-24

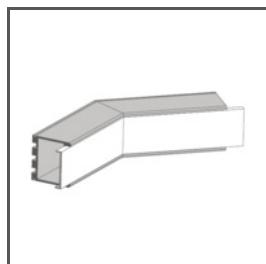


K-VHE-1440-24
K-VHE-1440-24

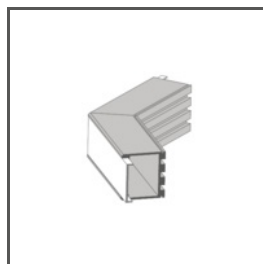
POWIĄZANE AKCESORIA > INNE AKCESORIA > KSZTAŁTKI



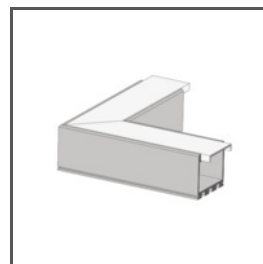
KSZTAŁTKA
L135
L135




KSZTAŁTKA
L135PW
L135PW




KSZTAŁTKA
L135PZ
L135PZ



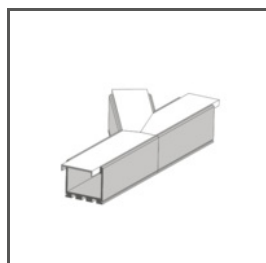
KSZTAŁTKA
L90
L90



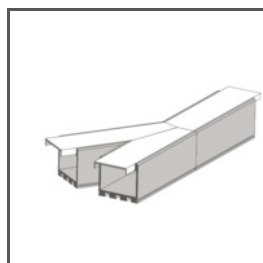
KSZTAŁTKA
L90PW
L90PW



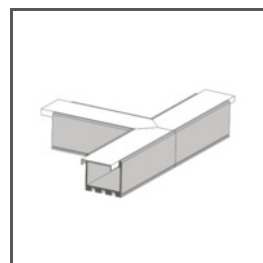
KSZTAŁTKA
L90PZ
L90PZ



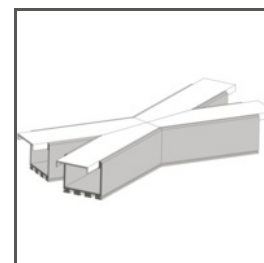
KSZTAŁTKA
T135L
T135L



KSZTAŁTKA
T135R
T135R



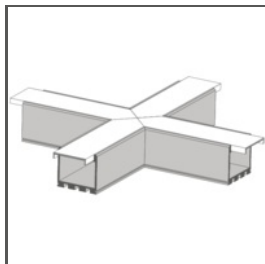
KSZTAŁTKA
T90
T90



KSZTAŁTKA
X135
X135

Profil LIPOD-50

Nr ref A02609



KSZTAŁTKA

X90

X90

POWIĄZANE AKCESORIA > INNE AKCESORIA > MASKOWNICE DO PROFILI



MASKOWNICA

MP-50

C28263L01_1, C28263L10_1,
C28263L07_1

POWIĄZANE AKCESORIA > INNE AKCESORIA > MOCOWNIKI



ZESTAW MOCOWAŃ

NEO-ZM-PLUS-3

C28107N00



ZESTAW MOCOWAŃ

NEO-ZM-PLUS-4

C28108N00

POWIĄZANE AKCESORIA > INNE AKCESORIA > PODSUFITKI



PODSUFITKA

Fi-60mm

C24540

POWIĄZANE AKCESORIA > INNE AKCESORIA > POZOSTAŁE



DŁAWNICA
M8x1
C42265N00



DŁAWNICA
M10x1
C28275N00



MUFA HERMETYCZNA
THB.391.A4A, 4 pin
C42268C10



MUFA HERMETYCZNA
THB.381, 2pin
C28125C07



MUFA HERMETYCZNA
THB.391.A5A, 5 pin
C28156C07



PUSZKA HERMETYCZNA
THB.200.E5E, 5 pin
C28157C07

POWIĄZANE AKCESORIA > INNE AKCESORIA > ZATRZASKI



ZESTAW ADAPTERÓW
ZM-16
C29001C00

POWIĄZANE AKCESORIA > INNE AKCESORIA > ZAWIESZKI I GŁOWICE DO PROFILI PRZEWODNIKOWE



GŁOWICA
BZP-ZO
42214



ZAWIESZKA
PUSZ-LIN-ZM
42256



ZAWIESZKA
PUSZ-PRET-ZM
C28161N00, C28161L10,
C28161L07



ZAWIESZKA
DP-ZO
00649



ZAWIESZKA
DP-ZZ
00651

NOWOŚĆ




ZAWIESZKA
PUSZ-ZM
C20010

[POWIĄZANE AKCESORIA](#) > [INNE AKCESORIA](#) > [ZAWIESZKI I GŁOWICE DO PROFILI STANDARDOWE](#)




ZAWIESZKA
FI-10-ZM-P
C28117N00




ZAWIESZKA
UCHO-ZM
C28192N00, C28192L07


[POWIĄZANE AKCESORIA](#) > [INNE AKCESORIA](#) > [ZESTAWY DO PODWIESZEŃ I MOCOWAŃ](#)




ZESTAW MOCOWAŃ
W1
C28203N00




ZESTAW MOCOWAŃ
W2
C28204N00



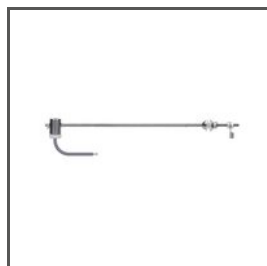
ZESTAW MOCOWAŃ
W6
C28205N00



ZESTAW MOCOWAŃ
W7
42605



ZESTAW MOCOWAŃ
M12
42610



ZESTAW MOCOWAŃ
M13
42611



ZESTAW MOCOWAŃ
RD-1
C28231



ZESTAW MOCOWAŃ
RG-1
C28230P00, C28230P01,
C28230L10, C28230L07



ZESTAW MOCOWAŃ
RD-2
C28232P00, C28232P01,
C28232L10, C28232L07



ZESTAW MOCOWAŃ
RD-3
C28233P00, C28233P01,
C28233L10, C28233L07



ZESTAW MOCOWAŃ
RD-4
C28234P00, C28234P01,
C28234L10, C28234L07



NOWOŚĆ
ZESTAW MOCOWAŃ
FI-8-ZM-1
C28134



NOWOŚĆ
ZESTAW MOCOWAŃ
FI-8-ZM-2
C28135



NOWOŚĆ
ZESTAW MOCOWAŃ
PUSZ-ZM-1
C28130



NOWOŚĆ
ZESTAW MOCOWAŃ
PUSZ-ZM-2
C28131

POWIĄZANE AKCESORIA > INNE AKCESORIA > ŁĄCZNIKI




ŁĄCZNIK
ZM



ŁĄCZNIK
ZM-Y



ŁĄCZNIK
ZM-X



ŁĄCZNIK
ZM-T



ŁĄCZNIK
ZM-PION

POWIĄZANE AKCESORIA > ELEKTRONIKA > STEROWNIKI



CCT, FUT035S, 4/8-zone
E62140



MONO/CCT, 2w1,
FUT035S+
E62074

POWIĄZANE AKCESORIA > ELEKTRONIKA > SYSTEM STEROWANIA CASAMBI



Casambi CBU-PWM4
E62148

POWIĄZANE AKCESORIA > ELEKTRONIKA > WŁĄCZNIKI



UNI-11
E61603



UNI-P
E61580

POWIĄZANE AKCESORIA > ELEKTRONIKA > ZASILACZE



SE SLT30-24VFG 24V
E60232-030B-24



SE SLT60-24VFG-UN 24V
E60480-060B-24



SE SLT75-24VFG 24V
E60230-075B-24



SE SLT100-24VFG-UN 24V
E60482-100B-24



MW SLD-80-24 24V
E60478-079B-24




POS FTPC20V24-C 24V
E60458-020B-24



POS FTPC60V24-S-WP 24V
E60489-060B-24-Q



KGP LV30W24CG 24V
E60503-030B-24



KGP LV60W24CG 24V
E60507-060B-24



KGP LV100W24CG 24V
E60511-100B-24



KGP LV150W24CG 24V
E60515-150B-24



KGP LV30W24CG DALI 24V
E60504-030D-24



KGP LV60W24CG DALI 24V
E60508-060D-24



KGP LV100W24CG DALI 24V
E60512-100D-24



KGP LV150W24CG DALI 24V
E60516-150D-24