


DUO SALSA

LED luminaire / Oprawa LED / LED-Leuchte

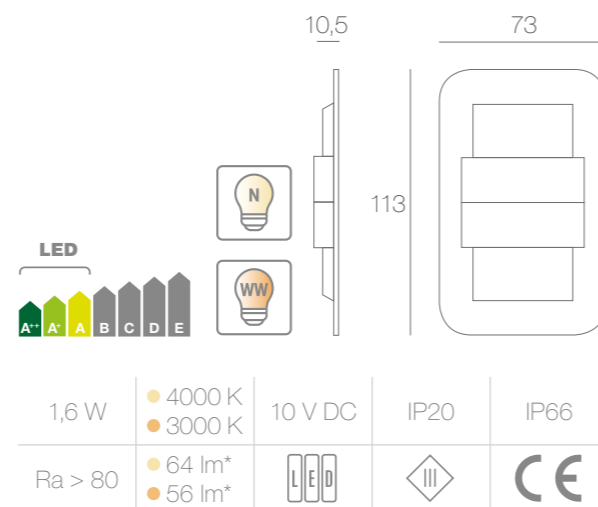
Assembly / Montaż / Montage

 **A** - Duo Salsa (M)


Duo Salsa is an architectural LED luminaire, a perfect complement to classical Salsa lamps. With subtle and modern design, it is the perfect choice for illumination of corridors, staircases, or for attractive light decoration of walls, achieved with light emitted in two opposite directions (up and down).

Duo Salsa to architektoniczna oprawa LED, charakteryzująca się ukrytym źródłem światła, jest znakomitym uzupełnieniem klasycznych lamp Salsa. Subtelny i nowoczesny design sprawiają że doskonale nadaje się do oświetlenia ciągów komunikacyjnych, klatek schodowych lub do efektownego dekorowanie światłem ścian dzięki emisji kurtywnego światła w dwóch przeciwnych kierunkach (górze i dół).

Duo Salsa ist eine architektonische LED-Leuchte und eine ausgezeichnete Ergänzung für die klassischen Salsa-Leuchten. Durch ihr subtiles und modernes Design eignet sie sich hervorragend für die Beleuchtung der Verkehrsstränge, Treppenhäuser oder für eine effektvolle dekorative Wandbeleuchtung durch die Lichtausstrahlung in zwei verschiedene Richtungen (nach oben und nach unten).




Specifications tolerance ± 10% • Tolerancja parametrów technicznych ± 10% • Technische Parameter-Toleranz ± 10%

SALSA MAX

LED luminaire / Oprawa LED / LED-Leuchte

Assembly / Montaż / Montage

 **E** - Salsa Max (M)


Salsa Max is an architectural LED luminaire. With its enhanced power rating and larger size than a standard Salsa lamp, combined with subtle and modern design, it is the perfect choice for illumination of corridors, stairs, cornices, or for illumination of building architecture outside.

Salsa Max to architektoniczna oprawa LED. Zwiększona moc i gabaryty w stosunku do standardowej lampy Salsa, w połączeniu z subtelnym i nowoczesnym designem sprawiają iż doskonale nadaje się do oświetlenia ciągów komunikacyjnych, schodów, gzymsów czy podświetlenia architektury obiektu na zewnątrz.

Salsa Max ist eine architektonische LED-Leuchte. Durch die erhöhte Leistung und größere Größe im Vergleich zu der Standardleuchte Salsa, in Verbindung mit einem subtilen und modernen Design eignet sie sich hervorragend für die Beleuchtung der Verkehrsstränge, Treppen, Gesimse oder der architektonischen Objekte im Außenbereich.

Specifications tolerance ± 10% • Tolerancja parametrów technicznych ± 10% • Technische Parameter-Toleranz ± 10%

