

- Montaż „od dołu” od ściany do ściany
- Możliwość uzyskania współczynnika UGR < 19
- Dwa kierunki świecenia
- Przestrzeń na zasilacz i komponenty elektroniczne
- Łatwy serwis
- Możliwość stosowania modułów prądowych o skuteczności do 190lm/W i CRI>90. Dostępne na zamówienie.

PRZEZNACZENIE PRODUKTU

- oświetlenie główne i dekoracyjne

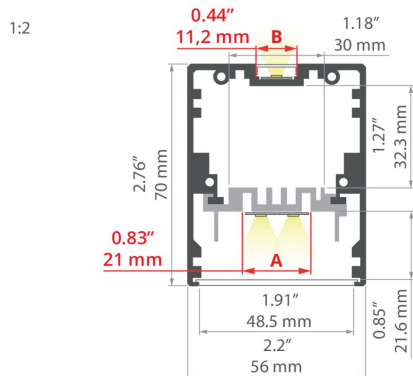
MONTAŻ

- w podwieszeniu, za pomocą dedykowanych akcesoriów
- możliwość łatwego łączenia w ciągi i systemy

INFORMACJE DODATKOWE

- możliwość zwiększenia efektywności świetlnej o 20% przy zastosowaniu odbłyśników REFLEX 16-60
- możliwość stosowania zarówno taśm LED jak i modułów prądowych LED
- bezpieczeństwo dzięki dużej odporności na drgania i wibracje
- standardowe długości profili oraz osłon KLUŚ: 1000 mm (tolerancja ± 1,5 mm) oraz 2005 mm / 3010 mm (tolerancja +5 mm); dla wybranych osłon 6050 mm, 10050 mm (tolerancja +5 mm)
- wybierając inną długość profili / osłon niż dostępna w standardzie należy dodatkowo wybrać usługę cięcia w firmie KLUŚ
- możliwość lakierowania NCS Premium - minimalna wielkość zamówienia 30 szt. - dostępne na zamówienie 14 dni

RYSUNEK TECHNICZNY



SPECYFIKACJA TECHNICZNA

Materiał	aluminium
Możliwe IP oprawy	20
Możliwe kształty oprawy	liniowy, wielokątny
Przekrój profilu	prostokątny
Szerokość	56 mm
Wysokość	70 mm
Szerokość klejenia LED A	21 mm
Szerokość klejenia LED B	11.2 mm
Liczba pasków LED A (szerokość 8 mm)	1
Szerokość świecenia	49.45 mm
Max moc pojedynczej taśmy LED KLUŚ	24 W/m
Komora / miejsce na zasilacz	tak
Z możliwością uzyskania linii światła	tak
Typ budynku	Obiekt komercyjny, Obiekt handlowy, Obiekt kulturalny/rozrywkowy, Obiekt horeca
Przestrzeń	biuro, ciągi komunikacyjne, sala konferencyjna, lobby / foyer

Kolor	Kolor Premium	Długość	Ref
■ srebrny anodowany	nie	1000 mm	A18047A_1
		2005 mm	A18047A_2
		3010 mm	A18047A_3
□ biały lakierowany	nie	1000 mm	A18047L10OD_1
		2005 mm	A18047L10OD_2
■ czarny anodowany	nie	1000 mm	A18047A07_1
		2005 mm	A18047A07_2
		3010 mm	A18047A07_3
■ karmelowy (NCSS3030-Y60R) lakierowany	tak	2005 mm	A18047L14OD_2
■ piaskowy (NCSS2010-Y30R) lakierowany	tak	2005 mm	A18047L11OD_2
■ niebieski pastelowy (NCSS2010-B) lakierowany	tak	2005 mm	A18047L13OD_2
■ jasna szalwia (NCSS2010-G50Y) lakierowany	tak	2005 mm	A18047L12OD_2

Profil MOD-50






Nr ref A18047

Osłona docinana jest na długość profilu	tak
Możliwość łatwego łączenia w ciągi	tak
Wyprowadzenie przewodu od spodu	tak
Świecenie w dwie strony dla opraw wiszących	tak







PRZYKŁADOWE REALIZACJE




POWIĄZANE AKCESORIA > OSŁONY

NAZWA	MATERIAŁ	PRZEPUSZCZALNOŚĆ	KOLOR	NR REF	
Osłona HS-11		PC	59 %	mleczna	B17208F
			88 %	przezroczysta	B17208C
Osłona KA-11		PC	67 %	mleczna	B17064F
			89 %	przezroczysta	B17064C
Osłona LIGER-11		PC	21 %	czarna	B17037B
			59 %	satyna	B17037S
Osłona HSP-49		PC	70 %	mleczna	B17058F
			82 %	mikropryzma	B17058M
Osłona KA-T-11		PVC	54 %	mleczna	B17179F
			86 %	przezroczysta	B17179C


POWIĄZANE AKCESORIA > ZAŚLEPKI

NAZWA	MATERIAŁ	KOLOR	NR REF
Zaślepka MOD-50	ABS	 karmelowy (NCSS3030-Y60R)	C28024L14
		 szary	C28024C02
		 jasna szalwia (NCSS2010-G50Y)	C28024L12
		 niebieski pastelowy (NCSS2010-B)	C28024L13
		 piaskowy (NCSS2010-Y30R)	C28024L11
		NOWOŚĆ	 biały C28024C10

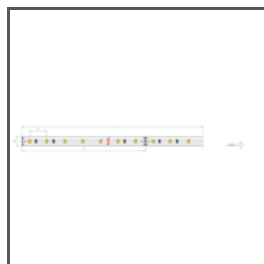
POWIĄZANE AKCESORIA > LED > BIAŁE MONO



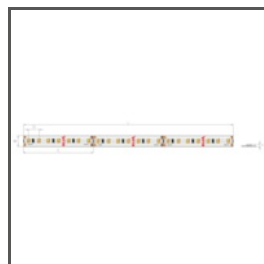
K-1910-HD-24
K-HD-1910-24



K-2300-24
K-2300-24




K-0480-24
K-0480-24



K-0960-24
K-0960-24



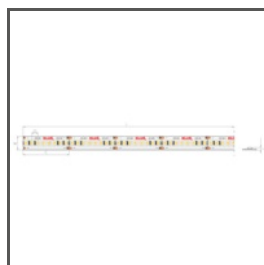
K-1440-24
K-1440-24



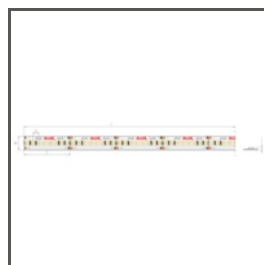
K-2400-24
K-2400-24



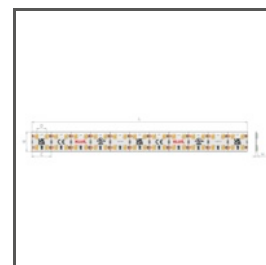
K-HD-0480-24
K-HD-0480-24



K-HD-0960-24
K-HD-0960-24



K-HD-1440-24
K-HD-1440-24



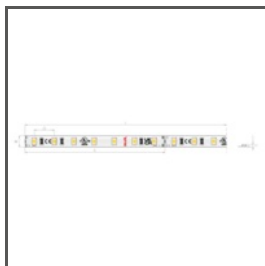
K2-1920-24
K2-1920-24



K3-2880-24

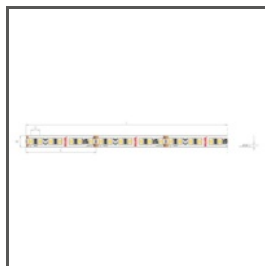
K3-2880-24

POWIĄZANE AKCESORIA > LED > CRI 95+




K-CR-0480-24

K-CR-0480-24



K-CR-0960-24

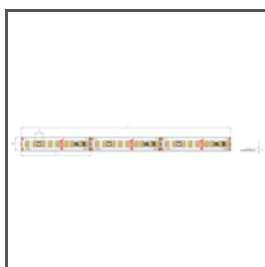
K-CR-0960-24



K-CR-1440-24

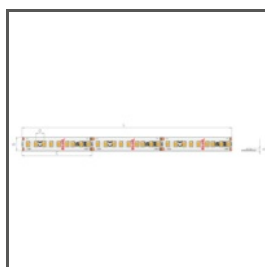
K-CR-1440-24

POWIĄZANE AKCESORIA > LED > WYSOKA SKUTECZNOŚĆ ŚWIETLNA



K-VHE-0480-24

K-VHE-0480-24



K-VHE-0960-24


K-VHE-0960-24



K-VHE-1440-24

K-VHE-1440-24

POWIĄZANE AKCESORIA > INNE AKCESORIA > INNE AKCESORIA



WKRĘT

2.9X6.5 DIN7981F

Z70283

POWIĄZANE AKCESORIA > INNE AKCESORIA > PODSUFITKI



PODSUFITKA
Fi-60mm
C24540

POWIĄZANE AKCESORIA > INNE AKCESORIA > POZOSTAŁE



DŁAWNICA
M8x1
C42265N00



DŁAWNICA
M10x1
C28275N00

POWIĄZANE AKCESORIA > INNE AKCESORIA > WKŁADKI TECHNICZNE I OCHRONNE



ODBŁYŚNIK
REFLEX 16-60
C24536C10

POWIĄZANE AKCESORIA > INNE AKCESORIA > ZAWIESZKI I GŁOWICE DO PROFILI STANDARDOWE



ZAWIESZKA
M4-12
C28118N00, C28118C10,
C28118C07

POWIĄZANE AKCESORIA > INNE AKCESORIA > ZESTAWY DO PODWIESZEŃ I MOCOWAŃ



ZESTAW MOCOWAŃ

RG-1

C28230P00, C28230P01,
C28230L10, C28230L07

POWIĄZANE AKCESORIA > INNE AKCESORIA > ŁĄCZNIKI



ŁĄCZNIK

ZM



ŁĄCZNIK

ZM-PION

POWIĄZANE AKCESORIA > ELEKTRONIKA > STEROWNIKI



MONO, Wlightboxs

E60228

POWIĄZANE AKCESORIA > ELEKTRONIKA > SYSTEM STEROWANIA CASAMBI



Casambi CBU-PWM4

E62148

POWIĄZANE AKCESORIA > ELEKTRONIKA > WŁĄCZNIKI



UNI-11
E61603



UNI-P
E61580

POWIĄZANE AKCESORIA > ELEKTRONIKA > ZASILACZE



KGP LV30W24 30W 24V
E60523-030B-24



SE SLT30-24VFG 24V
E60232-030B-24



ERP VLM40E-24-T 24V
E60223-040B-24



ERP VLM60E-24-T 24V
E60225-060B-24



SE SLT60-24VFG-UN 24V
E60480-060B-24



SE SLT75-24VFG 24V
E60230-075B-24



MW SLD-80-24 24V
E60478-079B-24



SE SLT100-24VFG-UN 24V
E60482-100B-24



POS FTPC60V24-S-WP 24V
E60489-060B-24-Q




POS FTPC100V24-S-WP 24V
E60490-100B-24-Q



POS FTPC150V24-S-WP 24V
E60491-150B-24-Q



KGP LV30W24CG 24V
E60503-030B-24



KGP LV60W24CG 24V
E60507-060B-24



KGP LV100W24CG 24V
E60511-100B-24



KGP LV150W24CG 24V
E60515-150B-24

Profil MOD-50

Nr ref A18047



**KGP LV30W24CG DALI
24V**
E60504-030D-24



**KGP LV60W24CG DALI
24V**
E60508-060D-24



**KGP LV100W24CG DALI
24V**
E60512-100D-24



**KGP LV150W24CG DALI
24V**
E60516-150D-24



**KGP XSV30W24 DALI
24V**
E60505-030D-24-V



**KGP XSV100W24 DALI
24V**
E60513-100D-24-V



**KGP XSV160W24 DALI
24V**
E60517-160D-24-V



**KGP XSV240W24 DALI
24V**
E60521-250D-24-V