

- Łatwy serwis
- Możliwość uzyskania współczynnika UGR < 19
- Duża wydajność świecenia
- Możliwość stosowania modułów prądowych o skuteczności do 190lm/W i CRI>90. Dostępne na zamówienie.

PRZEZNACZENIE PRODUKTU

- oświetlenie główne i dekoracyjne

MONTAŻ

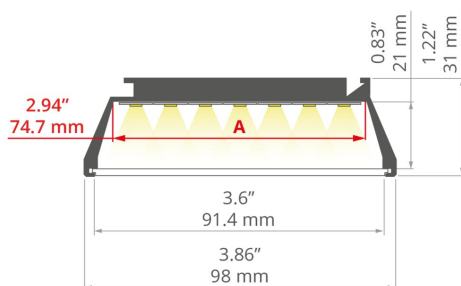
- w zabudowie gipsowo-kartonowej, za pomocą dedykowanej listwy montażowej i wkrętów

INFORMACJE DODATKOWE

- możliwość stosowania zarówno taśm LED jak i modułów prądowych LED
- bezpieczeństwo dzięki dużej odporności na drgania i wibracje
- standardowe długości profili oraz osłon KLUŚ: 1000 mm (tolerancja $\pm 1,5$ mm) oraz 2005 mm / 3010 mm (tolerancja +5 mm); dla wybranych osłon 6050 mm, 10050 mm (tolerancja +5 mm)
- wybierając inną długość profili / osłon niż dostępna w standardzie należy dodatkowo wybrać usługę cięcia w firmie KLUŚ

RYSUNEK TECHNICZNY

1:2



SPECYFIKACJA TECHNICZNA

Materiał	aluminium
Kolor	■ srebrny anodowany
Możliwe IP oprawy	20
Możliwe kształty oprawy	liniowy, wielokątny
Przekrój profilu	prostokątny
Szerokość	98 mm
Wysokość	31 mm
Szerokość klejenia LED A	74.7 mm
Liczba pasków LED A (szerokość 8 mm)	9
Max moc pojedynczej taśmy LED KLUŚ	24 W/m
Typ budynku	Obiekt komercyjny, Obiekt handlowy, Obiekt kulturalny/rozrywkowy, Obiekt horeca
Przestrzeń	biuro, ciągi komunikacyjne, sala konferencyjna, lobby / foyer

Długość	Ref
1000 mm	A18058A_1
2005 mm	A18058A_2
3010 mm	A18058A_3


Profil OMODO-100

Nr ref A18058

PRZYKŁADOWE REALIZACJE



PROFILE POWIĄZANE > PROFILE TECHNICZNE



RAM-KOZE-100
A18057



RAM-KOL-100
A18062



RAM-TEK-100
A18061


POWIĄZANE AKCESORIA > OSŁONY

NAZWA	MATERIAŁ	PRZEPUSZCZALNOŚĆ	KOLOR	NR REF
Osłona HSP-90	PC	68 %	mleczna	B17166F
	PMMA	82 %	mikropryzma	B17166M


POWIĄZANE AKCESORIA > ZAŚLEPKI

NAZWA	MATERIAŁ	KOLOR	NR REF
Zaślepka OMODO-100	ABS	■ szary	C28027C02

POWIĄZANE AKCESORIA > LED > BIAŁE MONO



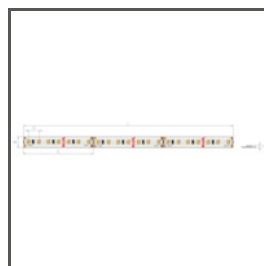
K-1910-HD-24
K-HD-1910-24



K-2300-24
K-2300-24




K-0480-24
K-0480-24



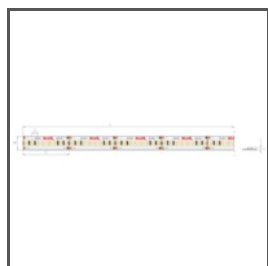
K-0960-24
K-0960-24



K-1440-24
K-1440-24



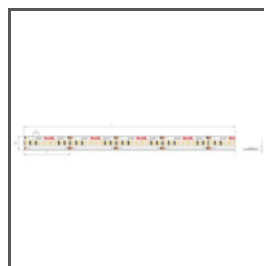
K-2400-24
K-2400-24



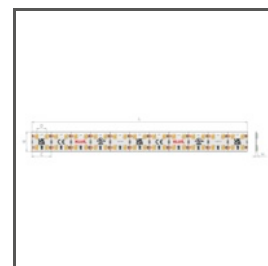
K-HD-0480-24
K-HD-0480-24



K-HD-0960-24
K-HD-0960-24



K-HD-1440-24
K-HD-1440-24

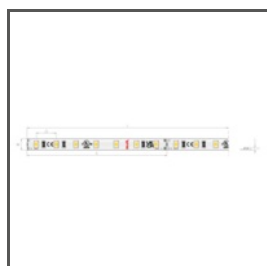


K2-1920-24
K2-1920-24

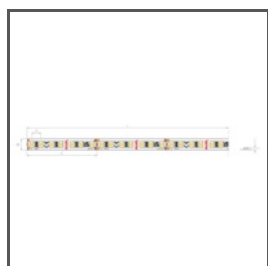


K3-2880-24
K3-2880-24

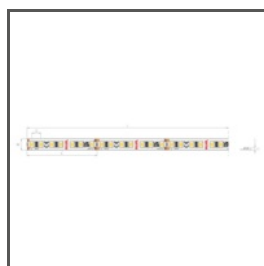
POWIĄZANE AKCESORIA > LED > CRI 95+



K-CR-0480-24
K-CR-0480-24



K-CR-0960-24
K-CR-0960-24



K-CR-1440-24
K-CR-1440-24

POWIĄZANE AKCESORIA > LED > WYSOKA SKUTECZNOŚĆ ŚWIETLNA



K-VHE-0480-24
K-VHE-0480-24



K-VHE-0960-24
K-VHE-0960-24




K-VHE-1440-24
K-VHE-1440-24

POWIĄZANE AKCESORIA > INNE AKCESORIA > INNE AKCESORIA



WKRĘT
2.9X6.5 DIN7981F
Z70283

POWIĄZANE AKCESORIA > INNE AKCESORIA > POZOSTAŁE



DŁAWNICA
M8x1
C42265N00

POWIĄZANE AKCESORIA > INNE AKCESORIA > SZNURY SILIKONOWE



SZNUR SILIKONOWY
KR
C24352C00


POWIĄZANE AKCESORIA > ELEKTRONIKA > STEROWNIKI



MONO, SR-2501
E62054



MONO, Wlightboxs
E60228



LED MONO
E60925



CCT, FUT035S, 4/8-zone
E62140



**MONO/CCT, 2w1,
FUT035+**
E62074

POWIĄZANE AKCESORIA > ELEKTRONIKA > SYSTEM STEROWANIA CASAMBI



Casambi CBU-ASD
E62147



Casambi CBU-PWM4
E62148

POWIĄZANE AKCESORIA > ELEKTRONIKA > WŁĄCZNIKI



UNI-11
E61603



UNI-P
E61580

POWIĄZANE AKCESORIA > ELEKTRONIKA > ZASILACZE



POS FTPC12V24-C 24V
E60456-012B-24



POS FTPC20V24-C 24V
E60458-020B-24



POS FTPC50V24-C 24V
E60462-049B-24



POS FTPC75V24-C 24V
E60464-075B-24



POS FTPC100V24-D 24V
E60486-100B-24

Profil OMODO-100

Nr ref A18058



POS FTPC150V24-D 24V
E60488-150B-24



MW GST25E24-P1J 24V
E60119-025B-24



MW GST36E24-P1J 24V
E60120-036B-24



MW SLD-80-24 24V
E60478-079B-24



TR LCA-60-24 SC PRE 24V
E60213-060B-24



TR LCU-60-24 TOP SR 24V
E60219-060B-24



ERP VLM40E-24-T 24V
E60223-040B-24



ERP VLM60E-24-T 24V
E60225-060B-24



SE SLT30-24VFG 24V
E60232-030B-24



SE SLT60-24VFG-UN 24V
E60480-060B-24



SE SLT75-24VFG 24V
E60230-075B-24



SE SLT100-24VFG-UN 24V
E60482-100B-24



TR LCU-96-24 TOP SR 24V
E60221-096B-24



TR LCA-150-24 SC PRE 24V
E60211-150B-24



KGP FV12W24CG 24V
E60501-012B-24



KGP CV25W24CG Triac 24V
E60502-025T-24



KGP LV30W24CG 24V
E60503-030B-24



KGP LV60W24CG 24V
E60507-060B-24



KGP LV100W24CG 24V
E60511-100B-24



KGP LV150W24CG 24V
E60515-150B-24



KGP LV250W24CG 24V
E60519-250B-24



KGP LV30W24CG DALI 24V
E60504-030D-24



KGP LV60W24CG DALI 24V
E60508-060D-24



KGP LV100W24CG DALI 24V
E60512-100D-24



KGP LV150W24CG DALI 24V
E60516-150D-24

Profil OMODO-100

Nr ref A18058



KGP LV250W24CG DALI 24V
E60520-250D-24



KGP CV50W24CG Triac 24V
E60510-050T-24



KGP CV100W24CG Triac 24V
E60514-100T-24



KGP LV30W24 30W 24V
E60523-030B-24