

- Montaż do płyt gipsowo-kartonowych
- Linia światła zlicowana z powierzchnią
- Duża wydajność świecenia
- Niewidoczne elementy aluminiowe
- Możliwość montażu zasilacza w części świecącej oprawy
- Możliwość stosowania modułów prądowych o skuteczności do 190lm/W i CRI>90. Dostępne na zamówienie.

PRZEZNACZENIE PRODUKTU

- oświetlenie główne i dekoracyjne

MONTAŻ

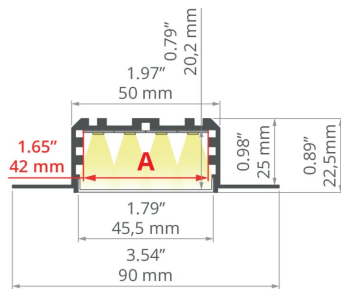
- w zabudowie gipsowo-kartonowej, za pomocą klejów montażowych
- możliwość łatwego łączenia w ciągi i systemy

INFORMACJE DODATKOWE

- w celu zabezpieczenia oprawy podczas montażu należy stosować wkładkę ochronną TECH-50
- standardowe długości profili oraz osłon KLUŚ: 1000 mm (tolerancja $\pm 1,5$ mm) oraz 2005 mm / 3010 mm (tolerancja +5 mm); dla wybranych osłon 6050 mm, 10050 mm (tolerancja +5 mm)
- wybierając inną długość profili / osłon niż dostępna w standardzie należy dodatkowo wybrać usługę cięcia w firmie KLUŚ

RYSUNEK TECHNICZNY

1:2



SPECYFIKACJA TECHNICZNA

Materiał	aluminium
Kolor	■ srebrny nieanodowany
Możliwe IP oprawy	20, 65
Możliwe kształty oprawy	liniowy, wielokątny
Przekrój profilu	prostokątny
Szerokość	90 mm
Wysokość	25 mm
Szerokość klejenia LED A	42 mm
Liczba pasków LED A (szerokość 8 mm)	5
Szerokość świecenia	44.6 mm
Max moc pojedynczej taśmy LED KLUŚ	24 W/m
Typ budynku	Obiekt komercyjny, Obiekt handlowy, Obiekt mieszkaniowy, Obiekt horeca, Obiekt kulturalny/rozrywkowy
Przestrzeń	ciągi komunikacyjne, łazienka, lobby / foyer, biuro, sala konferencyjna
Osłona docinana jest na długość profilu	tak

Długość	Ref
1000 mm	A00757N_1
2005 mm	A00757N_2
3010 mm	A00757N_3

Profil KOZEL-50

Nr ref A00757

Możliwość łatwego łączenia w ciągi	tak
Do płyt gipsowo-kartonowych	tak
Do pokrycia gładzią	tak
Wyprowadzenie przewodu od spodu	tak

PRZYKŁADOWE REALIZACJE




POWIĄZANE AKCESORIA > OSŁONY

NAZWA	MATERIAŁ	PRZEPUSZCZALNOŚĆ	KOLOR	NR REF
Osłona LIGER-45	PC	22 %	czarna	B17086B
		64 %	satyna	B17086S

POWIĄZANE AKCESORIA > ZAŚLEPKI

NAZWA	MATERIAŁ	KOLOR	NR REF
Zaślepka KOZEL-50	PP	■ szary	C24280C02

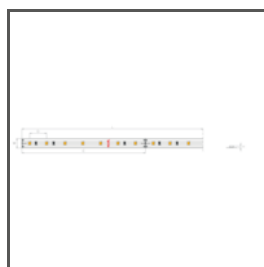
POWIĄZANE AKCESORIA > LED > BIAŁE MONO



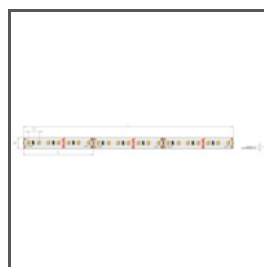
K-1910-HD-24
K-HD-1910-24



K-2300-24
K-2300-24



K-0480-24
K-0480-24



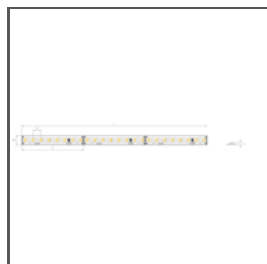
K-0960-24
K-0960-24



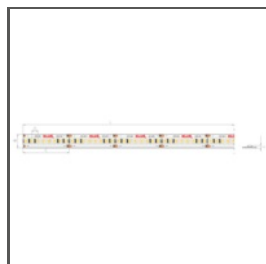
K-1440-24
K-1440-24

Profil KOZEL-50

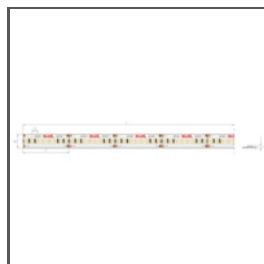
Nr ref A00757



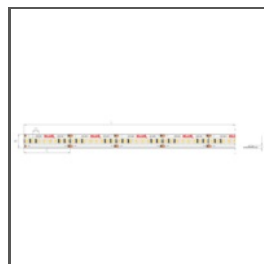
K-2400-24
K-2400-24



K-HD-0480-24
K-HD-0480-24



K-HD-0960-24
K-HD-0960-24



K-HD-1440-24
K-HD-1440-24




KWP-1220-24
KWP-1220-24




KWP-HD-1910-24
KWP-HD-1910-24



KWP-1440-24
KWP-1440-24




KWP-0480-24
KWP-0480-24




KWP-0960-24
KWP-0960-24



KWP-GHD-0480-24
KWP-GHD-0480-24

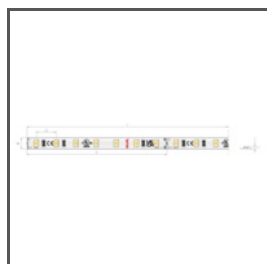


KWP-GHD-0960-24
KWP-GHD-0960-24

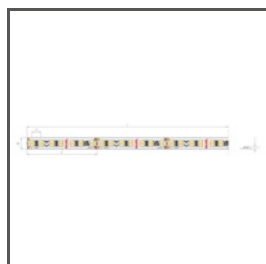


KWP-GHD-1440-24
KWP-GHD-1440-24

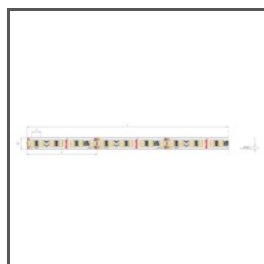
POWIĄZANE AKCESORIA > LED > CRI 95+



K-CR-0480-24
K-CR-0480-24



K-CR-0960-24
K-CR-0960-24



K-CR-1440-24
K-CR-1440-24



KWP-CRHD-1820-24
KWP-CRHD-1820-24



KWP-CRHD-1910-24
KWP-CRHD-1910-24



KWP-CR-0480-24
KWP-CR-0480-24




KWP-CR-0960-24
KWP-CR-0960-24

POWIĄZANE AKCESORIA > LED > REGULACJA TEMPERATURY BARWOWEJ



K-27T50-1440-24
K-27T50-1440-24

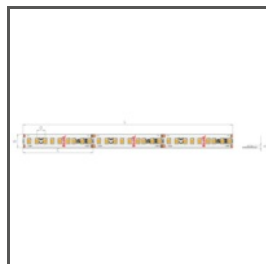


KWP-27T50-1440-24
KWP-27T50-1440-24

POWIĄZANE AKCESORIA > LED > WYSOKA SKUTECZNOŚĆ ŚWIETLNA



K-VHE-0480-24
K-VHE-0480-24



K-VHE-0960-24
K-VHE-0960-24



K-VHE-1440-24
K-VHE-1440-24

POWIĄZANE AKCESORIA > INNE AKCESORIA > MASKOWNICE DO PROFILI




MASKOWNICA

MP-50

C28263L01_1, C28263L10_1,
C28263L07_1

POWIĄZANE AKCESORIA > INNE AKCESORIA > POZOSTAŁE



DŁAWNICA
M8x1
C42265N00



DŁAWNICA
M10x1
C28275N00



MUFA HERMETYCZNA
THB.391.A4A, 4 pin
C42268C10



MUFA HERMETYCZNA
THB.381, 2pin
C28125C07




MUFA HERMETYCZNA
THB.391.A5A, 5 pin
C28156C07



PUSZKA HERMETYCZNA
THB.200.E5E, 5 pin
C28157C07

POWIĄZANE AKCESORIA > INNE AKCESORIA > WKŁADKI TECHNICZNE I OCHRONNE




WKŁADKA OCHRONNA
TECH-50
C24532C02

POWIĄZANE AKCESORIA > INNE AKCESORIA > ŁĄCZNIKI



ŁĄCZNIK
ZM




ŁĄCZNIK
ZM-NA



ŁĄCZNIK
ZM-Y



ŁĄCZNIK
ZM-X



ŁĄCZNIK
ZM-T



ŁĄCZNIK
ZM-PION

POWIĄZANE AKCESORIA > ELEKTRONIKA > WŁĄCZNIKI



UNI-11
E61603



UNI-P
E61580

POWIĄZANE AKCESORIA > ELEKTRONIKA > ZASILACZE



POS FTPC20V24-C 24V
E60458-020B-24



SE SLT30-24VFG 24V
E60232-030B-24



SE SLT60-24VFG-UN 24V
E60480-060B-24



SE SLT75-24VFG 24V
E60230-075B-24



MW SLD-80-24 24V
E60478-079B-24



SE SLT100-24VFG-UN 24V
E60482-100B-24



KGP LV30W24CG 24V
E60503-030B-24



KGP LV60W24CG 24V
E60507-060B-24



KGP LV100W24CG 24V
E60511-100B-24



KGP LV150W24CG 24V
E60515-150B-24



KGP LV30W24CG DALI 24V
E60504-030D-24



KGP LV60W24CG DALI 24V
E60508-060D-24



KGP LV100W24CG DALI 24V
E60512-100D-24



KGP LV150W24CG DALI 24V
E60516-150D-24