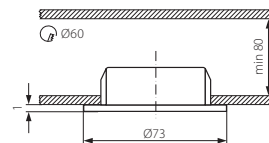




GAVI POWER LED-C/M



► obudowa: blacha stalowa / osłona: szkło

► casing: steel sheet / enclosure: glass

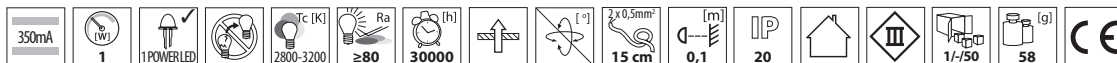
Kanlux



GAVI POWER LED-C/M

08680

matowy chrom / matt chrome



do prawidłowego działania wymagany zasilacz elektroniczny o prądzie stałym 350mA, np. ADI 350 lub RICO dostępny w ofercie Kanlux
electric power supply with direct current 350mA is needed for proper functioning, e.g. ADI 350 or RICO available in the Kanlux product range

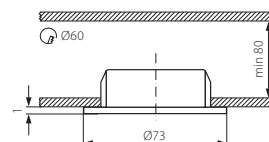
GAVI LED



GAVI LED18 SMD-WW-C



GAVI LED18 SMD-WW-C/M



► obudowa: blacha stalowa / osłona: szkło

► casing: steel sheet / enclosure: glass

Kanlux



GAVI LED18 SMD-WW-C

19760

chrom / chrome

GAVI LED18 SMD-WW-C/M

19761

matowy chrom / matt chrome

