

- Montaż oświetlenia i folii napinanych w podwieszeniu
- Duża wydajność świecenia
- Montaż do płyt gipsowo-kartonowych 12,5 mm - 0.50"
- Niewidoczne elementy aluminiowe
- Linia światła zlicowana z powierzchnią

PRZEZNACZENIE PRODUKTU

- oświetlenie osadzone w realizacjach z folii napinanych i zabudowie gipsowo-kartonowej

MONTAŻ

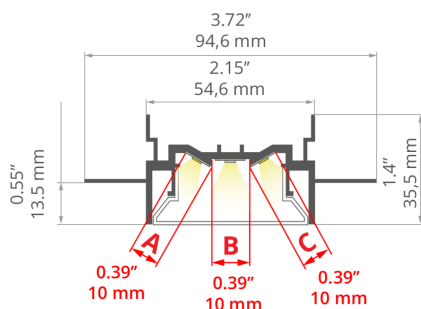
- w podwieszeniu lub w zabudowie gipsowo-kartonowej, za pomocą dedykowanej listwy montażowej, dedykowanych akcesoriów i wkrętów
- możliwość łatwego łączenia w ciągi i systemy

INFORMACJE DODATKOWE

- profil posiada wpusty, będące zamocowaniem dla harpunów folii napinanej
- standardowe długości profili oraz osłon KLUŚ: 1000 mm (tolerancja $\pm 1,5$ mm) oraz 2005 mm / 3010 mm (tolerancja +5 mm); dla wybranych osłon 6050 mm, 10050 mm (tolerancja +5 mm)
- wybierając inną długość profili / osłon niż dostępna w standardzie należy dodatkowo wybrać usługę cięcia w firmie KLUŚ

RYСУNEK TECHNICZNY

1:2



SPECYFIKACJA TECHNICZNA

Materiał	aluminium
Kolor	srebrny nieanodowany
Możliwe IP oprawy	20
Możliwe kształty oprawy	liniowy, wielokątny
Przekrój profilu	prostokątny
Szerokość	94.6 mm
Wysokość	35.5 mm
Szerokość klejenia LED A	10 mm
Szerokość klejenia LED B	10 mm
Szerokość klejenia LED C	10 mm
Liczba pasków LED A (szerokość 8 mm)	1
Liczba pasków LED B (szerokość 8 mm)	1
Liczba pasków LED C (szerokość 8 mm)	1
Szerokość świecenia	51 mm
Max moc pojedynczej taśmy LED KLUŚ	24 W/m
Świecenie pod kątem	90
Regulacja kąta świecenia od	0
Regulacja kąta świecenia do	80

Długość	Ref
1000 mm	A03632N_1
2005 mm	A03632N_2
3010 mm	A03632N_3

Profil FOLED-50


Nr ref A03632

Regulacja szerokości kąta świecenia od	90
Regulacja szerokości kąta świecenia do	90
Typ budynku	Obiekt komercyjny, Obiekt handlowy, Obiekt kulturalny/rozrywkowy, Obiekt horeca
Przestrzeń	biuro, sala konferencyjna, ciągi komunikacyjne

PRZYKŁADOWE REALIZACJE




PROFILE POWIĄZANE > PROFILE TECHNICZNE




FOLHAK
A08338

PROFILE POWIĄZANE > SUFITY NAPINANE




FOLED-50-SUF
A03631



FOLED-50-BOK
A57945

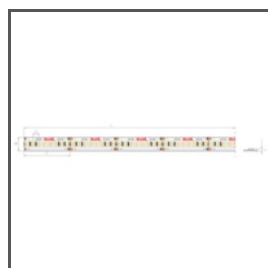
POWIĄZANE AKCESORIA > OSŁONY

NAZWA	MATERIAŁ	PRZEPUSZCZALNOŚĆ	KOLOR	NR REF
Oslona FOLED-50	 PMMA	79 %	satyna	B17171S

POWIĄZANE AKCESORIA > ZAŚLEPKI

NAZWA	MATERIAŁ	KOLOR	NR REF
Zaslepka FOLED-50	 stal nierdzewna	■ szary	C28238N00
Zaslepka FOLED-50-W	 PMMA	□ biały	C24294C02

POWIĄZANE AKCESORIA > LED > BIAŁE MONO



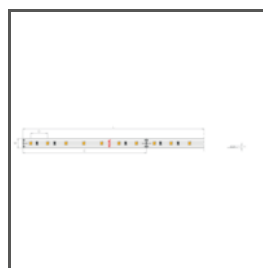
K-HD-0480-24
K-HD-0480-24



K-HD-0960-24
K-HD-0960-24



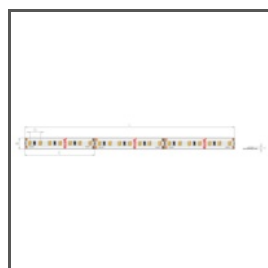
K-HD-1440-24
K-HD-1440-24



K-0480-24
K-0480-24




K-0960-24
K-0960-24



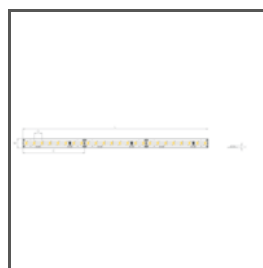
K-1440-24
K-1440-24



K-1910-HD-24
K-HD-1910-24

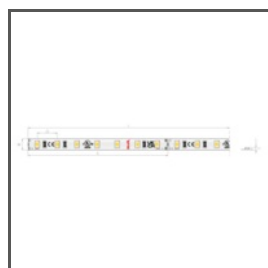


K-2300-24
K-2300-24




K-2400-24
K-2400-24


POWIĄZANE AKCESORIA > LED > CRI 95+



K-CR-0480-24
K-CR-0480-24



K-CR-0960-24
K-CR-0960-24



K-CR-1440-24
K-CR-1440-24

POWIĄZANE AKCESORIA > LED > RGB / RGB-W / RGB-CCT



K-RGB-0700-24
K-RGB-0700-24



K-RGB-1200-24
K-RGB-1200-24



K-RGBW-1530-24
K-RGBW-1530-24



K-RGB-1920-120-24
K-RGB-1920-120-24

POWIĄZANE AKCESORIA > LED > WYSOKA SKUTECZNOŚĆ ŚWIETLNA



K-VHE-0480-24
K-VHE-0480-24



K-VHE-0960-24
K-VHE-0960-24




K-VHE-1440-24
K-VHE-1440-24

POWIĄZANE AKCESORIA > INNE AKCESORIA > MOCOWNIKI



WIESZAK SPRĘŻYNOWY
Z71000

POWIĄZANE AKCESORIA > INNE AKCESORIA > POZOSTAŁE



DŁAWNICA
M8x1
C42265N00



DŁAWNICA
M10x1
C28275N00

POWIĄZANE AKCESORIA > INNE AKCESORIA > ŁĄCZNIKI




ŁĄCZNIK
ZM-PION-120
C28087N00



ŁĄCZNIK
ZM-PION-135
C28088N00



ŁĄCZNIK
ZM



ŁĄCZNIK
ZM-NA



ŁĄCZNIK
ZM-Y



ŁĄCZNIK
ZM-X



ŁĄCZNIK
ZM-T



ŁĄCZNIK
ZM-PION

POWIĄZANE AKCESORIA > ELEKTRONIKA > WŁĄCZNIKI



UNI-11
E61603



UNI-P
E61580