



- Uproszczona konstrukcja
- Szeroka gama akcesoriów

PRZEZNACZENIE PRODUKTU

- oświetlenie główne, funkcyjne, meblowe i dekoracyjne

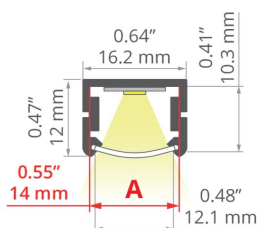
MONTAŻ

- do powierzchni, w podwieszeniu lub we wpustach, za pomocą dedykowanych akcesoriów, odpowiednio dobranych wkrętów, taśmy dwustronnie przylepnej lub klejów montażowych
- łatwy montaż i demontaż "na klik"

INFORMACJE DODATKOWE

- osłona o uproszczonej konstrukcji
- nie zaleca się używania z diodami LED przekraczającymi moc 15 W/m
- standardowe długości profili oraz osłon KLUŚ: 1000 mm (tolerancja $\pm 1,5$ mm) oraz 2005 mm / 3010 mm (tolerancja +5 mm); dla wybranych osłon 6050 mm, 10050 mm (tolerancja +5 mm)
- wybierając inną długość profili / osłon niż dostępna w standardzie należy dodatkowo wybrać usługę cięcia w firmie KLUŚ

RYSUNEK TECHNICZNY



SPECYFIKACJA TECHNICZNA

| | |
|---|--|
| Materiał | aluminium |
| Kolor | ■ srebrny anodowany |
| Możliwe IP oprawy | 20 |
| Możliwe kształty oprawy | liniowy, wielokątny |
| Przekrój profilu | prostokątny |
| Szerokość | 16.2 mm |
| Wysokość | 12 mm |
| Szerokość klejenia LED A | 14 mm |
| Liczba pasków LED A (szerokość 8 mm) | 1 |
| Szerokość świecenia | 12.5 mm |
| Max moc pojedynczej taśmy LED KLUŚ | 24 W/m |
| Typ budynku | Obiekt mieszkaniowy, Obiekt handlowy, Obiekt horeca |
| Przeznaczenie | biuro, kuchnia, meble, ciągi komunikacyjne, łazienka |
| Łatwy montaż i demontaż "na klik" | tak |
| Osłona docinana jest na długość profilu | tak |
| Wyprowadzenie przewodu przez zaślepkę | tak |

| | |
|---------|-----------|
| Długość | Ref |
| 1000 mm | A01919A_1 |
| 2005 mm | A01919A_2 |

| | |
|---------------------------------|-----|
| Wyprowadzenie przewodu od spodu | tak |
|---------------------------------|-----|

PRZYKŁADOWE REALIZACJE




POWIĄZANE AKCESORIA > OSŁONY

| NAZWA | MATERIAŁ | PRZEPUSZCZALNOŚĆ | KOLOR | NR REF |
|-------------|----------|------------------|------------------|---------|
| Oslona T-13 | PMMA | 85 % | półprzezroczysta | B17015T |

POWIĄZANE AKCESORIA > ZAŚLEPKI

| NAZWA | MATERIAŁ | KOLOR | NR REF |
|-------------------|----------|-------|-----------|
| Zaslepka TAPO EKO | PP | biały | C20055C10 |

POWIĄZANE AKCESORIA > LED > BIAŁE MONO



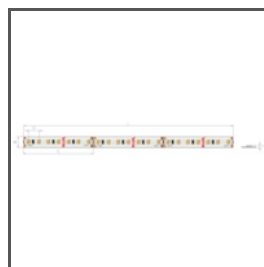
K-1910-HD-24
K-HD-1910-24



K-2300-24
K-2300-24



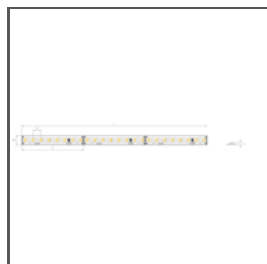
K-0480-24
K-0480-24



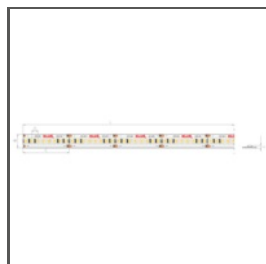
K-0960-24
K-0960-24



K-1440-24
K-1440-24



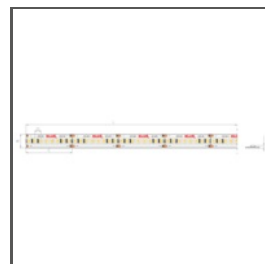
K-2400-24
K-2400-24



K-HD-0480-24
K-HD-0480-24

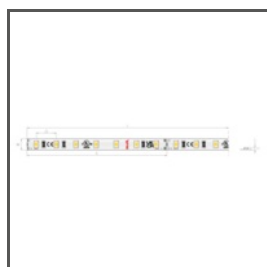


K-HD-0960-24
K-HD-0960-24

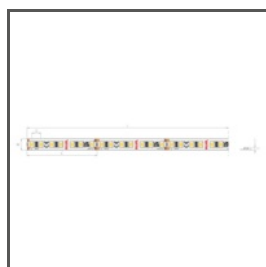


K-HD-1440-24
K-HD-1440-24


POWIĄZANE AKCESORIA > LED > CRI 95+



K-CR-0480-24
K-CR-0480-24



K-CR-0960-24
K-CR-0960-24



K-CR-1440-24
K-CR-1440-24

POWIĄZANE AKCESORIA > LED > RGB / RGB-W / RGB-CCT



K-RGBW-1530-24
K-RGBW-1530-24



K-RGB-1920-120-24
K-RGB-1920-120-24




K-RGB-1200-24
K-RGB-1200-24




K-RGB-0700-24
K-RGB-0700-24

POWIĄZANE AKCESORIA > LED > REGULACJA TEMPERATURY BARWOWEJ



K-18D30-0960-24
K-18D30-0960-24



K-27T50-1440-24
K-27T50-1440-24

POWIĄZANE AKCESORIA > LED > WYSOKA SKUTECZNOŚĆ ŚWIETLNA



K-VHE-0480-24
K-VHE-0480-24



K-VHE-0960-24
K-VHE-0960-24



K-VHE-1440-24
K-VHE-1440-24


POWIĄZANE AKCESORIA > INNE AKCESORIA > MOCOWNIKI



MOCOWNIK
REG-PD
C28055C02




MOCOWNIK
PDS-STN
C24190N00



MOCOWNIK
PDS
C24223C10, C24189C07




MOCOWNIK
PDS-STN-90G
C24370N00, C24370L07,
C24370L10




MOCOWNIK
PDS-STN-90D
C24367N00, C24367L07,
C24367L10



MOCOWNIK
PDS-STN-ALFA
C28060N00



MOCOWNIK
PDS-STN-45D
C24456N00




MOCOWNIK
PDS-STN-60D
C24457N00

POWIĄZANE AKCESORIA > INNE AKCESORIA > PODSUFITKI



PODSUFITKA
Fi-60mm
C24540

POWIĄZANE AKCESORIA > INNE AKCESORIA > POZOSTAŁE



DŁAWNICA
M8x1
C42265N00



DŁAWNICA
M10x1
C28275N00

POWIĄZANE AKCESORIA > INNE AKCESORIA > ZAWIESZKI I GŁOWICE DO PROFILI PRZEWODNIKOWE



GŁOWICA
ZO
C28115N00



GŁOWICA
BZP-ZO
42214



ZAWIESZKA
PUSZ-LIN-MR
C28122N00



ZAWIESZKA
FI-8-LIN-MR
C28172N00, C28172L10,
C28172L07



ZAWIESZKA
DP-ZZ
00651



ZAWIESZKA
DP-ZO
00649



ZAWIESZKA
DP-MOC-ZZ
00647



ZAWIESZKA
DP-MOC-ZO
00646



ZAWIESZKA
PUSZ-PRET-MR
C28119N00



ZAWIESZKA
PUSZ-MR
C20011

POWIĄZANE AKCESORIA > INNE AKCESORIA > ZAWIESZKI I GŁOWICE DO PROFILI STANDARDOWE



GŁOWICA
ST
C28114N00




ZAWIESZKA
DP
00644


POWIĄZANE AKCESORIA > INNE AKCESORIA > ZESTAWY DO PODWIESZEŃ I MOCOWAŃ



ZESTAW MOCOWAŃ
W9
C28207N00



ZESTAW MOCOWAŃ
W10
C28208N00



ZESTAW MOCOWAŃ
M12
42610



ZESTAW MOCOWAŃ
M13
42611



ZESTAW MOCOWAŃ
RG-1
C28230P00, C28230P01,
C28230L10, C28230L07



ZESTAW MOCOWAŃ
PUSZ-MR-1
C28132



ZESTAW MOCOWAŃ
PUSZ-MR-2
C28133




ZESTAW MOCOWAŃ
FI-8-MR-1
C28136



ZESTAW MOCOWAŃ
FI-8-MR-2
C28137

POWIĄZANE AKCESORIA > INNE AKCESORIA > ŁĄCZNIKI



ŁĄCZNIK
PD-MICRO
C42150N00

POWIĄZANE AKCESORIA > ELEKTRONIKA > WŁĄCZNIKI



UNI-11
E61603



UNI-P
E61580