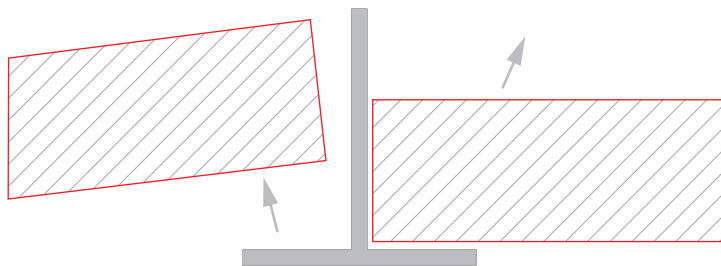


**Elementy niezbędne przy czynnościach montażowych:**

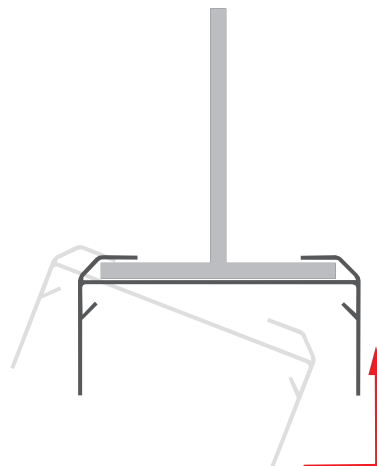
- płaski śrubokręt do odginania mocownika

**UWAGA!** Lista produktów, z którymi współpracują wybrane akcesoria dostępna jest na stronie [klusdesign.pl](http://klusdesign.pl).

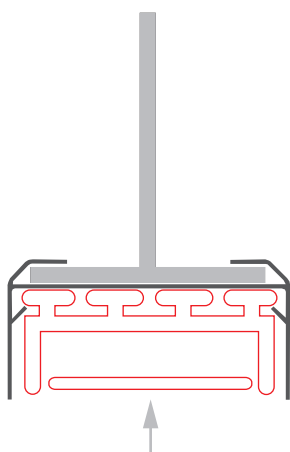
**1.** Zdemontuj panele sufitu podwieszanego, przylegające to aluminiowego ożebrowania, na którym osadzisz oprawę.



**2.** Osadź mocownik na ożebrowaniu.



**3.** Osadź oprawę oświetleniową w mocniku



**4.** Zamontuj z powrotem panele sufitu podwieszanego.

