



- Minimalistyczna forma
- Gładkie powierzchnie profilu
- Mały promień gięcia
- Możliwość stosowania modułów prądowych o skuteczności do 190lm/W i CRI>90. Dostępne na zamówienie.

PRZEZNACZENIE PRODUKTU

- oświetlenie główne, dekoracyjne i funkcyjne

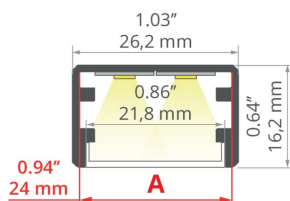
MONTAŻ

- w podwieszeniu, za pomocą dedykowanych akcesoriów
- możliwość łatwego łączenia w ciągi i systemy

INFORMACJE DODATKOWE

- standardowe długości profili oraz osłon KLUŚ: 1000 mm (tolerancja $\pm 1,5$ mm) oraz 2005 mm / 3010 mm (tolerancja +5 mm); dla wybranych osłon 6050 mm, 10050 mm (tolerancja +5 mm)
- wybierając inną długość profili / osłon niż dostępna w standardzie należy dodatkowo wybrać usługę cięcia w firmie KLUŚ
- możliwość lakierowania NCS Premium - minimalna wielkość zamówienia 30 szt. - dostępne na zamówienie 14 dni

RYSUNEK TECHNICZNY





SPECYFIKACJA TECHNICZNA

Materiał	aluminium
Możliwe IP oprawy	20
Możliwe kształty oprawy	liniowy, wielokątny, okrągły
Przekrój profilu	prostokątny
Szerokość	26.2 mm
Wysokość	16.2 mm
Szerokość klejenia LED A	24 mm
Liczba pasków LED A (szerokość 8 mm)	2
Szerokość świecenia	22 mm
Max moc pojedynczej taśmy LED KLUŚ	24 W/m
Możliwość twistowania	tak
Z możliwością uzyskania linii światła	tak
Możliwość gięcia	tak
Promień łuku świecącego	tak
Do wewnątrz	400 mm
Na zewnątrz	300 mm

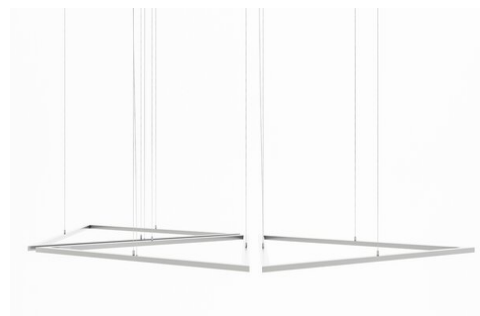
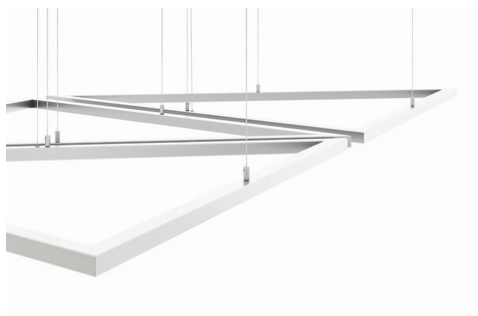
Kolor	Kolor Premium	Długość	Ref
■ srebrny anodowany	nie	1000 mm	A02627A_1
		2005 mm	A02627A_2
		3010 mm	A02627A_3
□ biały lakierowany	nie	2000 mm	A02627L10_2
		1000 mm	A02627L10_1
		3000 mm	A02627L10_3
■ czarny anodowany	nie	1000 mm	A02627A07_1
		2005 mm	A02627A07_2
		3010 mm	A02627A07_3
■ karmelowy (NCSS3030-Y60R) lakierowany	tak	2005 mm	A02627L14OD_2
■ piaskowy (NCSS2010-Y30R) lakierowany	tak	2005 mm	A02627L11OD_2
■ niebieski pastelowy (NCSS2010-B) lakierowany	tak	2005 mm	A02627L13OD_2
■ jasna szalwia (NCSS2010-G50Y) lakierowany	tak	2005 mm	A02627L12OD_2

Typ budynku	Obiekt kulturalny/rozrywkowy, Obiekt horeca, Obiekt komercyjny, Obiekt handlowy
Przestrzeń	biuro, lobby / foyer, sala konferencyjna, ciągi komunikacyjne
Ośłona docinana jest na długość profilu	tak
Możliwość łatwego łączenia w ciągi	tak
Wyprowadzenie przewodu od spodu	tak




PRZYKŁADOWE REALIZACJE











KSZTAŁTY REFERENCYJNE




POWIĄZANE AKCESORIA > OSŁONY

NAZWA	MATERIAŁ	PRZEPUSZCZALNOŚĆ	KOLOR	NR REF	
Osłona LIGER-22		PC	22 %	czarna	B17032B
			70 %	satyna	B17032S
Osłona G-22S		PMMA	15 %	czarna	B17013B
			86 %	satyna	B17013S
			89 %	półprzezroczysta	B17013T
Osłona G-22R		PMMA	20 %	czarna	B17006B
			71 %	satyna	B17006S
			89 %	półprzezroczysta	B17006T
			94 %	przezroczysta	B17006C

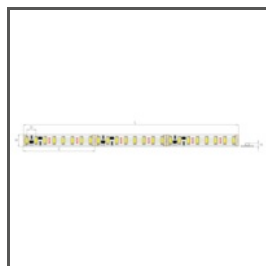
POWIĄZANE AKCESORIA > ZAŚLEPKI

NAZWA	MATERIAŁ	KOLOR	NR REF	
Zaślepka GLAZA-LL		ABS	 karmelowy (NCSS3030-Y60R)	C24368L14
			 szary	C24368C02
			 jasna szalwia (NCSS2010-G50Y)	C24368L12
			 niebieski pastelowy (NCSS2010-B)	C24368L13
		PP	 piaskowy (NCSS2010-Y30R)	C24368L11
			 czarny	C24368C07
			 srebrny	C24368L01

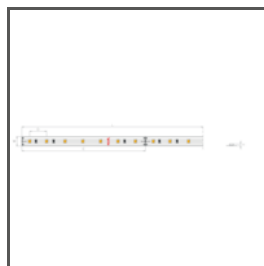
POWIĄZANE AKCESORIA > LED > BIAŁE MONO



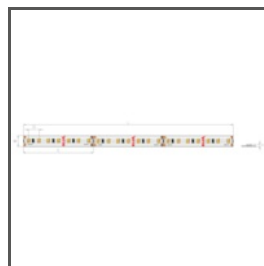
K-1910-HD-24
K-HD-1910-24



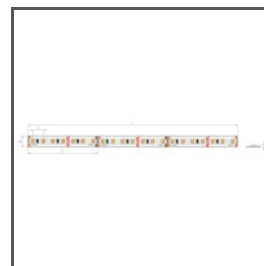
K-2300-24
K-2300-24




K-0480-24
K-0480-24




K-0960-24
K-0960-24



K-1440-24
K-1440-24



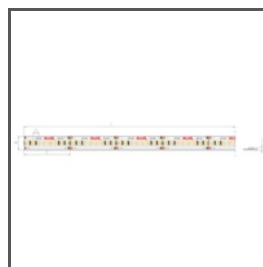
K-2400-24
K-2400-24



K2-1920-24
K2-1920-24



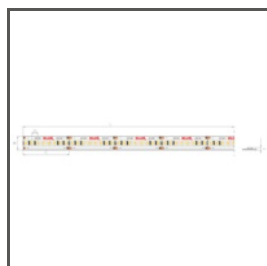
K3-2880-24
K3-2880-24



K-HD-0480-24
K-HD-0480-24

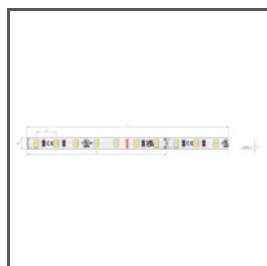


K-HD-0960-24
K-HD-0960-24




K-HD-1440-24
K-HD-1440-24


POWIĄZANE AKCESORIA > LED > CRI 95+



K-CR-0480-24
K-CR-0480-24



K-CR-0960-24
K-CR-0960-24




K-CR-1440-24
K-CR-1440-24

POWIĄZANE AKCESORIA > LED > RGB / RGB-W / RGB-CCT



K-RGBW-1530-24
K-RGBW-1530-24



K-RGB-1920-120-24
K-RGB-1920-120-24



K-RGB-0700-24
K-RGB-0700-24



K-RGB-1200-24
K-RGB-1200-24

POWIĄZANE AKCESORIA > LED > REGULACJA TEMPERATURY BARWOWEJ



K-27T50-1440-24
K-27T50-1440-24

POWIĄZANE AKCESORIA > LED > WYSOKA SKUTECZNOŚĆ ŚWIETLNA



K-VHE-0480-24
K-VHE-0480-24



K-VHE-0960-24
K-VHE-0960-24



K-VHE-1440-24
K-VHE-1440-24

POWIĄZANE AKCESORIA > LED > ZIGZAG



K-VBT-0720-24
K-VBT-0720-24

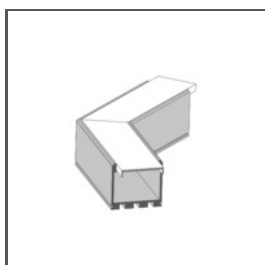


K-BT-0910-24
K-BT-0910-24

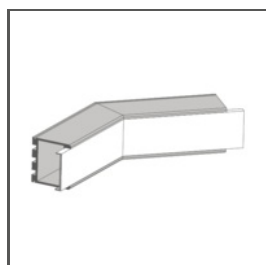


K-BTRGB40-1510-24
K-BTRGB40-1510-24

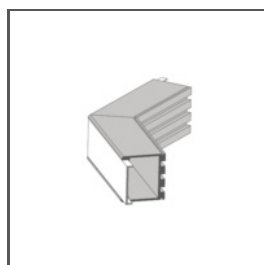
POWIĄZANE AKCESORIA > INNE AKCESORIA > KSZTAŁTKI



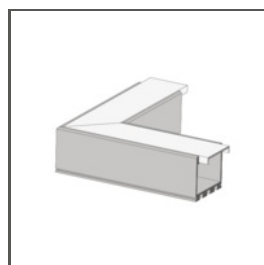
KSZTAŁTKA
L135
L135



KSZTAŁTKA
L135PW
L135PW




KSZTAŁTKA
L135PZ
L135PZ



KSZTAŁTKA
L90
L90



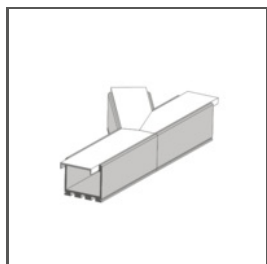
KSZTAŁTKA
L90PW
L90PW



KSZTAŁTKA

L90PZ

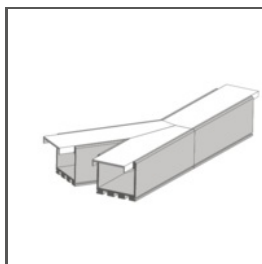
L90PZ



KSZTAŁTKA

T135L

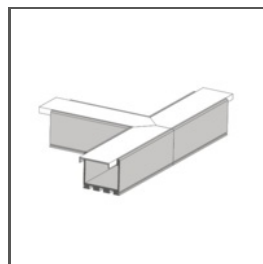
T135L



KSZTAŁTKA

T135R

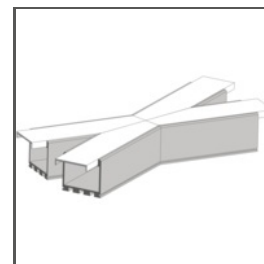
T135R



KSZTAŁTKA

T90

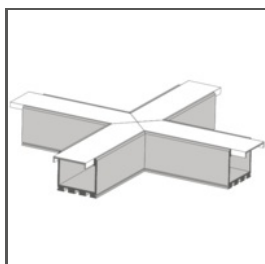
T90



KSZTAŁTKA

X135

X135



KSZTAŁTKA

X90

X90

POWIĄZANE AKCESORIA > INNE AKCESORIA > MASKOWNICE DO PROFILI



MASKOWNICA

MP-22

C28261L01_0.25,
C28261L10_0.25,
C28261L07_0.25

POWIĄZANE AKCESORIA > INNE AKCESORIA > PODSUFITKI




PODSUFITKA

Fi-60mm

C24540

POWIĄZANE AKCESORIA > INNE AKCESORIA > POZOSTAŁE



DŁAWNICA
M8x1
C42265N00



DŁAWNICA
M10x1
C28275N00

POWIĄZANE AKCESORIA > INNE AKCESORIA > ZAWIESZKI I GŁOWICE DO PROFILI PRZEWODNIKOWE



GŁOWICA
BZP-ZO
42214



ZAWIESZKA
OS22-LIN-Z
C28184L07, C28184L10



ZAWIESZKA
OS22-PRET-Z
C28186L07, C28186L10



ZAWIESZKA
OS22-DUO-LIN-Z
C28183L07, C28183L10



ZAWIESZKA
OS22-DUO-PRET-Z
C28185L07, 42343L9010



ZAWIESZKA
FI-8-LIN-MR
C28172N00, C28172L10,
C28172L07



ZAWIESZKA
PUSZ-LIN-MR
C28122N00



ZAWIESZKA
PUSZ-PRET-MR
C28119N00



ZAWIESZKA
DP-ZZ
00651



ZAWIESZKA
DP-ZO
00649



ZAWIESZKA
PUSZ-MR
C20011

POWIĄZANE AKCESORIA > INNE AKCESORIA > ZAWIESZKI I GŁOWICE DO PROFILI STANDARDOWE



ZAWIESZKA
DP
00644

POWIĄZANE AKCESORIA > INNE AKCESORIA > ZESTAWY DO PODWIESZEŃ I MOCOWAŃ




ZESTAW MOCOWAŃ
RG-1
C28230P00, C28230P01,
C28230L10, C28230L07



NOWOŚĆ
ZESTAW MOCOWAŃ
PUSZ-MR-1
C28132



NOWOŚĆ
ZESTAW MOCOWAŃ
PUSZ-MR-2
C28133



NOWOŚĆ
ZESTAW MOCOWAŃ
FI-8-MR-1
C28136



NOWOŚĆ
ZESTAW MOCOWAŃ
FI-8-MR-2
C28137

POWIĄZANE AKCESORIA > INNE AKCESORIA > ŁĄCZNIKI



ŁĄCZNIK
ZM



ŁĄCZNIK
ZM-MINI
44501, C28083N00



ŁĄCZNIK
ZM-PION

POWIĄZANE AKCESORIA > ELEKTRONIKA > WŁĄCZNIKI



NOWOŚĆ
UNI-11
E61603



UNI-P
E61580