


# Profil KOZUS-50

Nr ref A00958



- Montaż do płyt gipsowo-kartonowych 16 mm - 0.63"
- Brak kolizji z konstrukcją sufitu
- Linia światła zlicowana z powierzchnią
- Duża wydajność świecenia
- Niewidoczne elementy aluminiowe
- Możliwość montażu zasilacza w części świecącej oprawy
- Możliwość stosowania modułów prądowych o skuteczności do 190lm/W i CRI>90. Dostępne na zamówienie.

## PRZEZNACZENIE PRODUKTU

- oświetlenie główne i dekoracyjne

## MONTAŻ

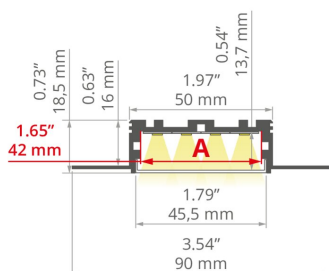
- w zabudowie gipsowo-kartonowej, za pomocą klejów montażowych
- możliwość łatwego łączenia w ciągi i systemy

## INFORMACJE DODATKOWE

- w celu zabezpieczenia oprawy podczas montażu należy stosować wkładkę ochronną TECH-50

## RYSUNEK TECHNICZNY

1:2



## SPECYFIKACJA TECHNICZNA

Materiał	aluminium
Kolor	■ srebrny nieanodowany
Możliwe IP oprawy	20, 65
Możliwe kształty oprawy	liniowy, wielokątny
Przekrój profilu	prostokątny
Szerokość	90 mm
Wysokość	18.5 mm
Szerokość klejenia LED A	42 mm
Liczba pasków LED A (szerokość 8 mm)	5
Szerokość świecenia	44.6 mm
Max moc pojedynczej taśmy LED KLUŚ	24 W/m
Z możliwością uzyskania linii światła	tak
Typ budynku	Obiekt komercyjny, Obiekt horeca, Obiekt handlowy
Przestrzeń	ciągi komunikacyjne, łazienka, lobby / foyer, biuro, sala konferencyjna
Ośłona docinana jest na długość profilu	tak
Możliwość łatwego łączenia w ciągi	tak


Długość	Ref
1000 mm	A00958N_1
2005 mm	A00958N_2
3010 mm	A00958N_3

# Profil KOZUS-50

Nr ref A00958

Do płyt gipsowo-kartonowych	tak
Do pokrycia gładzią	tak
Wyrowadzenie przewodu od spodu	tak

## PRZYKŁADOWE REALIZACJE




## POWIĄZANE AKCESORIA > OSŁONY

NAZWA	MATERIAŁ	PRZEPUSZCZALNOŚĆ	KOLOR	NR REF
Osłona LIGER-45	PC	22 %	czarna	B17086B
		64 %	satyna	B17086S

## POWIĄZANE AKCESORIA > ZAŚLEPKI

NAZWA	MATERIAŁ	KOLOR	NR REF
Zaślepka KOZUS-50	PP	■ szary	C24282C02

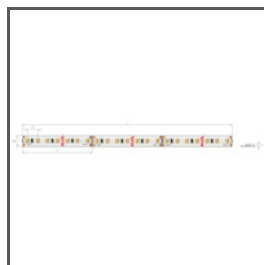
## POWIĄZANE AKCESORIA > LED > BIAŁE MONO




**K-1910-HD-24**  
K-HD-1910-24



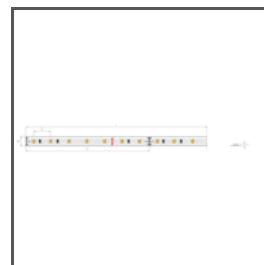
**K-2300-24**  
K-2300-24



**K-0960-24**  
K-0960-24



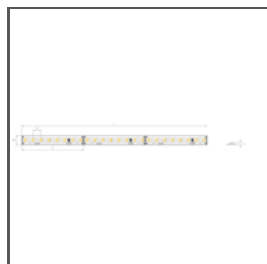
**K-1440-24**  
K-1440-24



**K-0480-24**  
K-0480-24

# Profil KOZUS-50

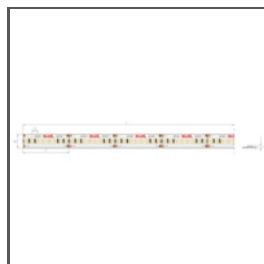
Nr ref A00958



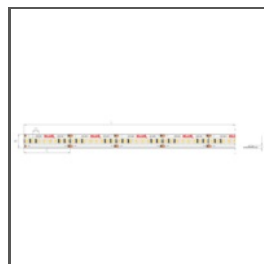
**K-2400-24**  
K-2400-24



**K-HD-0480-24**  
K-HD-0480-24




**K-HD-0960-24**  
K-HD-0960-24



**K-HD-1440-24**  
K-HD-1440-24




**KWP-1220-24**  
KWP-1220-24




**KWP-HD-1910-24**  
KWP-HD-1910-24




**KWP-1440-24**  
KWP-1440-24




**KWP-0480-24**  
KWP-0480-24




**KWP-0960-24**  
KWP-0960-24



**KWP-GHD-0480-24**  
KWP-GHD-0480-24

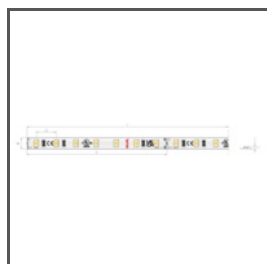


**KWP-GHD-0960-24**  
KWP-GHD-0960-24




**KWP-GHD-1440-24**  
KWP-GHD-1440-24

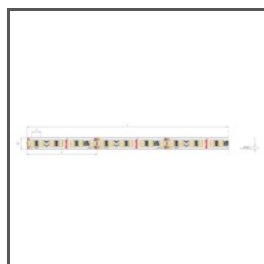
## POWIĄZANE AKCESORIA > LED > CRI 95+



**K-CR-0480-24**  
K-CR-0480-24



**K-CR-0960-24**  
K-CR-0960-24



**K-CR-1440-24**  
K-CR-1440-24



**KWP-CRHD-1820-24**  
KWP-CRHD-1820-24



**KWP-CRHD-1910-24**  
KWP-CRHD-1910-24



**KWP-CR-0480-24**  
KWP-CR-0480-24




**KWP-CR-0960-24**  
KWP-CR-0960-24

## POWIĄZANE AKCESORIA > LED > REGULACJA TEMPERATURY BARWOWEJ



**K-27T50-1440-24**  
K-27T50-1440-24

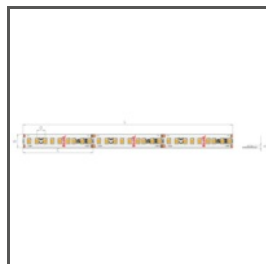


**KWP-27T50-1440-24**  
KWP-27T50-1440-24

## POWIĄZANE AKCESORIA > LED > WYSOKA SKUTECZNOŚĆ ŚWIETLNA



**K-VHE-0480-24**  
K-VHE-0480-24



**K-VHE-0960-24**  
K-VHE-0960-24



**K-VHE-1440-24**  
K-VHE-1440-24

## POWIĄZANE AKCESORIA > INNE AKCESORIA > MASKOWNICE DO PROFILI




MASKOWNICA

**MP-50**

C28263L01\_1, C28263L10\_1,  
C28263L07\_1


## POWIĄZANE AKCESORIA > INNE AKCESORIA > POZOSTAŁE



DŁAWNICA  
**M8x1**  
C42265N00



DŁAWNICA  
**M10x1**  
C28275N00



MUFA HERMETYCZNA  
**THB.391.A4A, 4 pin**  
C42268C10



MUFA HERMETYCZNA  
**THB.381, 2pin**  
C28125C07




MUFA HERMETYCZNA  
**THB.391.A5A, 5 pin**  
C28156C07



PUSZKA HERMETYCZNA  
**THB.200.E5E, 5 pin**  
C28157C07

POWIĄZANE AKCESORIA > INNE AKCESORIA > WKŁADKI TECHNICZNE I OCHRONNE




WKŁADKA OCHRONNA  
**TECH-50**  
C24532C02

POWIĄZANE AKCESORIA > INNE AKCESORIA > ŁĄCZNIKI



ŁĄCZNIK  
**ZM**




ŁĄCZNIK  
**ZM-NA**



ŁĄCZNIK  
**ZM-Y**



ŁĄCZNIK  
**ZM-X**



ŁĄCZNIK  
**ZM-T**



ŁĄCZNIK  
**ZM-PION**

POWIĄZANE AKCESORIA > ELEKTRONIKA > WŁĄCZNIKI



**UNI-11**  
E61603



**UNI-P**  
E61580

POWIĄZANE AKCESORIA > ELEKTRONIKA > ZASILACZE



**POS FTPC20V24-C 24V**  
E60458-020B-24



**SE SLT30-24VFG 24V**  
E60232-030B-24



**SE SLT60-24VFG-UN 24V**  
E60480-060B-24



**SE SLT75-24VFG 24V**  
E60230-075B-24




**MW SLD-80-24 24V**  
E60478-079B-24



**SE SLT100-24VFG-UN 24V**  
E60482-100B-24



**POS FTPC60V24-S-WP 24V**  
E60489-060B-24-Q



**KGP LV30W24CG 24V**  
E60503-030B-24



**KGP LV60W24CG 24V**  
E60507-060B-24



**KGP LV100W24CG 24V**  
E60511-100B-24



**KGP LV150W24CG 24V**  
E60515-150B-24



**KGP LV30W24CG DALI 24V**  
E60504-030D-24



**KGP LV60W24CG DALI 24V**  
E60508-060D-24



**KGP LV100W24CG DALI 24V**  
E60512-100D-24



**KGP LV150W24CG DALI 24V**  
E60516-150D-24