

- Łatwy serwis
- Szeroka gama akcesoriów
- Przestrzeń na prowadzenie przewodów
- Możliwość stosowania modułów prądowych o skuteczności do 190lm/W i CRI>90. Dostępne na zamówienie.

PRZEZNACZENIE PRODUKTU

- oświetlenie główne

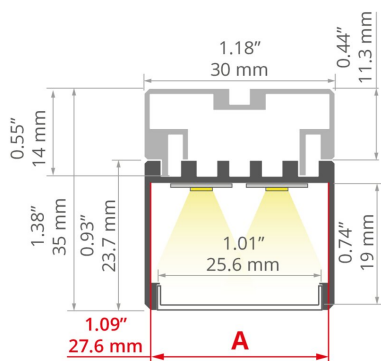
MONTAŻ

- w podwieszeniu lub do powierzchni, za pomocą dedykowanej listwy montażowej, dedykowanych akcesoriów lub odpowiednio dobranych wkrętów
- możliwość łatwego łączenia w ciągi i systemy

INFORMACJE DODATKOWE

- standardowe długości profili oraz osłon KLUŚ: 1000 mm (tolerancja $\pm 1,5$ mm) oraz 2005 mm / 3010 mm (tolerancja +5 mm); dla wybranych osłon 6050 mm, 10050 mm (tolerancja +5 mm)
- wybierając inną długość profili / osłon niż dostępna w standardzie należy dodatkowo wybrać usługę cięcia w firmie KLUŚ

RYSUNEK TECHNICZNY



SPECYFIKACJA TECHNICZNA

Materiał	aluminium
Kolor	■ srebrny anodowany
Możliwe IP oprawy	20
Możliwe kształty oprawy	liniowy, wielokątny
Przekrój profilu	prostokątny
Szerokość	30 mm
Wysokość	35 mm
Szerokość klejenia LED A	27.6 mm
Liczba pasków LED A (szerokość 8 mm)	3
Szerokość świecenia	25.4 mm
Max moc pojedynczej taśmy LED KLUŚ	24 W/m
Z możliwością uzyskania linii światła	tak
Typ budynku	Obiekt komercyjny, Obiekt handlowy, Obiekt kulturalny/rozrywkowy, Obiekt horeca
Przestrzeń	biuro, ciągi komunikacyjne, sala konferencyjna, lobby / foyer
Osłona docinana jest na długość profilu	tak


Długość	Ref
1000 mm	A18039A_1
2005 mm	A18039A_2
3010 mm	A18039A_3

Profil 3035


Nr ref A18039

Możliwość łatwego łączenia w ciągi	tak
Wyprowadzenie przewodu od spodu	tak



PRZYKŁADOWE REALIZACJE




POWIĄZANE AKCESORIA > OSŁONY

NAZWA	MATERIAŁ	PRZEPUSZCZALNOŚĆ	KOLOR	NR REF
Ośłona LIGER-25	 PC	62 %	satyna	B17141S


POWIĄZANE AKCESORIA > ZAŚLEPKI

NAZWA	MATERIAŁ	KOLOR	NR REF
Zaślepka 3035	 ABS	■ szary	C24273C02
Zestaw zaślepek 3035-HQ	 aluminium	■ szary	C28216AS

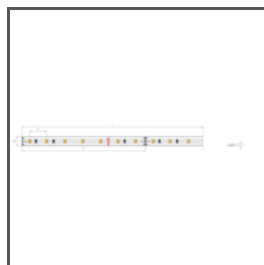
POWIĄZANE AKCESORIA > LED > BIAŁE MONO



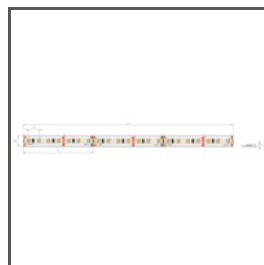
K-1910-HD-24
K-HD-1910-24



K-2300-24
K-2300-24



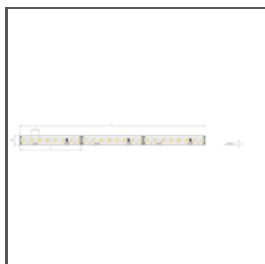
K-0480-24
K-0480-24



K-0960-24
K-0960-24



K-1440-24
K-1440-24



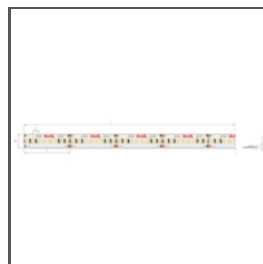
K-2400-24
K-2400-24



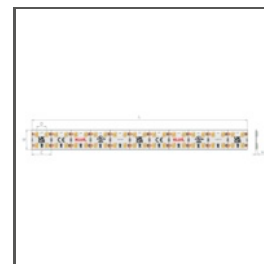
K-HD-0480-24
K-HD-0480-24




K-HD-0960-24
K-HD-0960-24



K-HD-1440-24
K-HD-1440-24

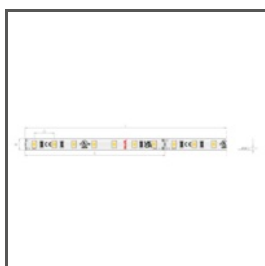


K2-1920-24
K2-1920-24




K3-2880-24
K3-2880-24


POWIĄZANE AKCESORIA > LED > CRI 95+



K-CR-0480-24
K-CR-0480-24



K-CR-0960-24
K-CR-0960-24




K-CR-1440-24
K-CR-1440-24

POWIĄZANE AKCESORIA > LED > RGB / RGB-W / RGB-CCT



K-RGBW-1530-24
K-RGBW-1530-24



K-RGB-1920-120-24
K-RGB-1920-120-24



K-RGB-1200-24
K-RGB-1200-24




K-RGB-0700-24
K-RGB-0700-24

POWIĄZANE AKCESORIA > LED > REGULACJA TEMPERATURY BARWOWEJ



K-27T50-1440-24
K-27T50-1440-24

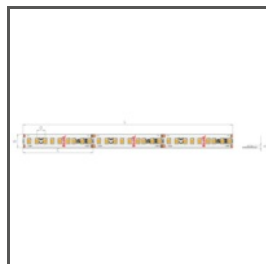


K-18D30-0960-24
K-18D30-0960-24

POWIĄZANE AKCESORIA > LED > WYSOKA SKUTECZNOŚĆ ŚWIETLNA



K-VHE-0480-24
K-VHE-0480-24



K-VHE-0960-24
K-VHE-0960-24




K-VHE-1440-24
K-VHE-1440-24

POWIĄZANE AKCESORIA > LED > ZIGZAG



K-BTRGB40-1510-24
K-BTRGB40-1510-24

POWIĄZANE AKCESORIA > INNE AKCESORIA > PODKŁADKI IZOLUJĄCE



PODKŁADKI IZOLUJĄCE
ARMSTRONG
C28241C10

POWIĄZANE AKCESORIA > INNE AKCESORIA > PODSUFITKI



PODSUFITKA
Fi-60mm
C24540

POWIĄZANE AKCESORIA > INNE AKCESORIA > POZOSTAŁE




DŁAWNICA
M8x1
C42265N00



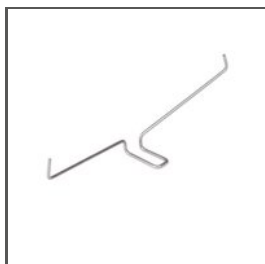
DŁAWNICA
M10x1
C28275N00

POWIĄZANE AKCESORIA > INNE AKCESORIA > SPRĘŻYNY DO WPUSTÓW I PROFILI TECHNICZNYCH



SPRĘŻYNA
BLOK
C42731N00

POWIĄZANE AKCESORIA > INNE AKCESORIA > SPRĘŻYNY POWIERZCHNIOWE



SPRĘŻYNA
GP
C24500N00

POWIĄZANE AKCESORIA > INNE AKCESORIA > ZATRZASKI



ZESTAW ADAPTERÓW
ZM-16
C29001C00

POWIĄZANE AKCESORIA > INNE AKCESORIA > ZAWIESZKI I GŁOWICE DO PROFILI PRZEWODNIKOWE



GŁOWICA
BZP-ZO
42214



ZAWIESZKA
FI-8-LIN-ZMZ
C28171N00, C28171L10,
C28171L07



ZAWIESZKA
PUSZ-LIN-ZM
C28160N00, C28160L10,
C28160L07



ZAWIESZKA
DP-ZO
00649



ZAWIESZKA
DP-ZZ
00651



ZAWIESZKA
PUSZ-LIN-MR
C28163N00, C28163L10,
C28163L07



ZAWIESZKA
PUSZ-PRET-ZM
C28161N00, C28161L10,
C28161L07




ZAWIESZKA
PUSZ-PRET-LEB
C28165N00, C28165L10,
C28165L07



ZAWIESZKA
PUSZ-ZM
C20010

POWIĄZANE AKCESORIA > INNE AKCESORIA > ZAWIESZKI I GŁOWICE DO PROFILI STANDARDOWE




ZAWIESZKA
UCHO-ZM
C28192N00, C28192L07

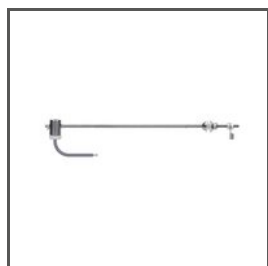


ZAWIESZKA
FI-10-ZM-P
C28117N00

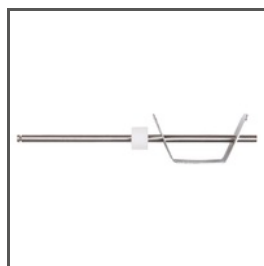
POWIĄZANE AKCESORIA > INNE AKCESORIA > ZESTAWY DO PODWIESZEŃ I MOCOWAŃ



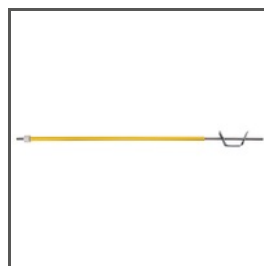
ZESTAW MOCOWAŃ
M12
42610



ZESTAW MOCOWAŃ
M13
42611



MOCOWANIE
ZM-150
42118



MOCOWANIE
ZM-500
42119



ZESTAW MOCOWAŃ
RG-1
C28230P00, C28230P01,
C28230L10, C28230L07



ZESTAW MOCOWAŃ
RD-1
C28231



ZESTAW MOCOWAŃ
RD-2
C28232P00, C28232P01,
C28232L10, C28232L07



ZESTAW MOCOWAŃ
RD-3
C28233P00, C28233P01,
C28233L10, C28233L07



ZESTAW MOCOWAŃ
RD-4
C28234P00, C28234P01,
C28234L10, C28234L07



ZESTAW MOCOWAŃ
FI-8-ZM-1
C28134



ZESTAW MOCOWAŃ
FI-8-ZM-2
C28135



ZESTAW MOCOWAŃ
PUSZ-ZM-1
C28130



ZESTAW MOCOWAŃ
PUSZ-ZM-2
C28131

POWIĄZANE AKCESORIA > INNE AKCESORIA > ŁĄCZNIKI



ŁĄCZNIK
ZM



ŁĄCZNIK
ZM-MINI
44501, C28083N00

POWIĄZANE AKCESORIA > ELEKTRONIKA > WŁĄCZNIKI



UNI-11
E61603



UNI-P
E61580