

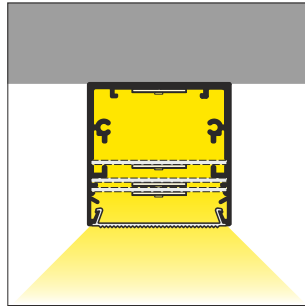
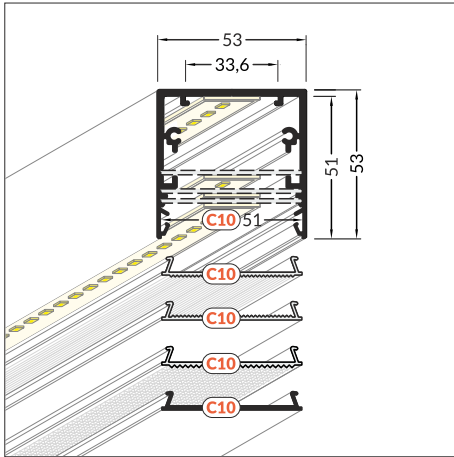
BIG PROFILES

DUŽE PROFILE









PHIL53 profile / profil PHIL53



INDEX = 1 pc, length 2000 mm
INDEX = 1 szt., długość 2000 mm

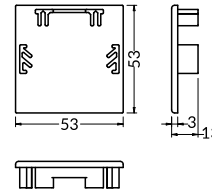
-  white painted
biały malowany
63530001
-  anodized
anodowany
63530020
-  black painted
czarny malowany
63530002
-  raw aluminium
surowe aluminium
63530000

Available lengths / Dostępne długości
1000 mm, 2000 mm, 3000 mm, 4000 mm

ENDINGS / ZAŚLEPKI

PHIL53 ending
colours: white, silver, black, grey
material: ABS

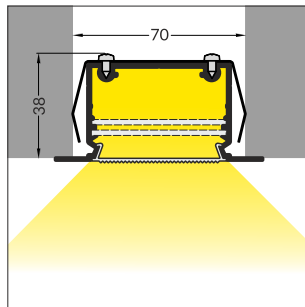
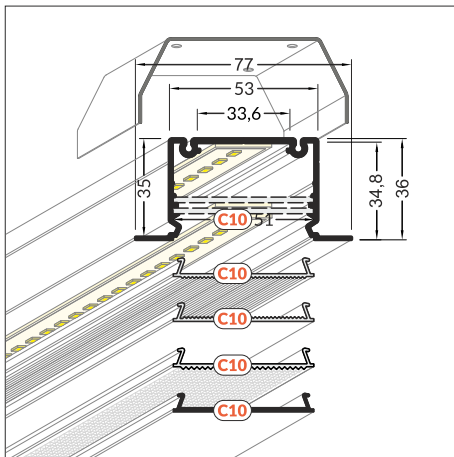
zaślepka PHIL53
kolory: biały, srebrny, czarny, szary
materiał: ABS







INDEX = 1 set = 2 pcs
INDEKS = 1 komplet = 2 szt.

-  white
biały **63640001**
-  silver
srebrny **63640040**
-  black
czarny **63640002**
-  grey
szary **63640022**

PHIL recessed profile / profil PHIL wpust



INDEX = 1 pc, length 2000 mm
INDEX = 1 szt., długość 2000 mm

-  white painted
biały malowany
97100001
-  anodized
anodowany
97100020
-  black anodized
czarny anodowany
97100002
-  raw aluminium
surowe aluminium
97100000


Available lengths / Dostępne długości
1000 mm, 2000 mm, 3000 mm, 4000 mm

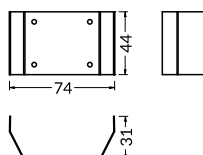
MOUNTING / MOCOWANIE

PHIL recessed holder
colour: inox
material: stainless steel

uchwyt PHIL wpust
kolor: inox
materiał: stal nierdzewna

INDEX = 1 set = 2 pcs
INDEKS = 1 komplet = 2 szt.

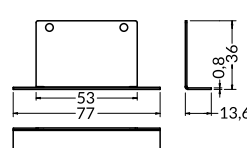
 inox
inox **97510019**



ENDINGS / ZAŚLEPKI

PHIL recessed ending
colours: white, silver, black
material: steel

zaślepka PHIL wpust
kolory: biały, srebrny, czarny
materiał: stal

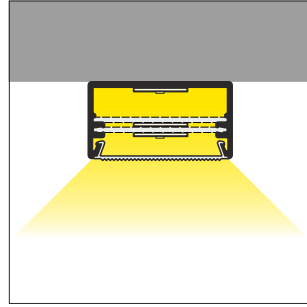
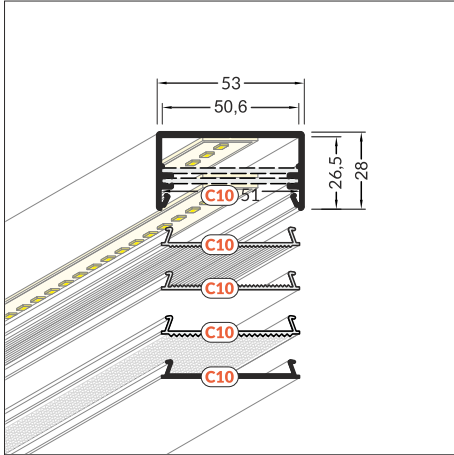


INDEX = 1 set = 2 pcs
INDEKS = 1 komplet = 2 szt.





-  white
biały **97120001**
-  silver
srebrny **97120022**
-  black
czarny **97120002**



LOWI profile / profil LOWI



INDEX = 1 pc, length 2000 mm
INDEKS = 1 szt., długość 2000 mm

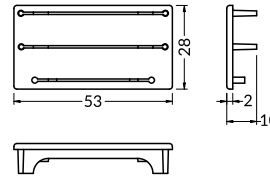
-  white painted
biały malowany
93030001
-  anodized
anodowany
93030020
-  black anodized
czarny anodowany
93030002
-  raw aluminium
surowe aluminium
93030000

Available lengths / Dostępne długości
1000 mm, 2000 mm, 3000 mm, 4000 mm

ENDINGS / ZAŚLEPKI

LOWI ending
colours: white, silver, black, grey
material: ABS

zaślepka LOWI
kolory: biały, srebrny, czarny, szary
materiał: ABS

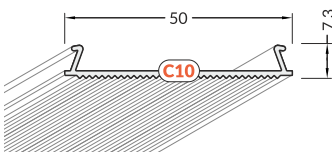


INDEX = 1 set = 2 pcs
INDEKS = 1 komplet = 2 szt.

-  white
biały **93040001**
-  silver
srebrny **93040040**
-  black
czarny **93040002**
-  grey
szary **93040022**

COVERS / KLOSZE

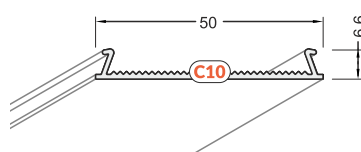
C10 NARROW cover
material: polycarbonate
klosz C10 NARROW
materiał: poliwęglan



INDEX = 1 pc, length 2000 mm
INDEKS = 1 szt., długość 2000 mm

63620000

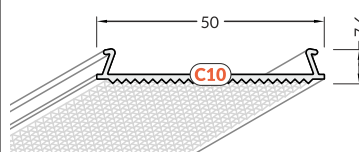
C10 WIDE cover
material: polycarbonate
klosz C10 WIDE
materiał: poliwęglan



INDEX = 1 pc, length 2000 mm
INDEKS = 1 szt., długość 2000 mm

63590000

C10 OPAL cover
material: PMMA
klosz C10 OPAL
materiał: PMMA

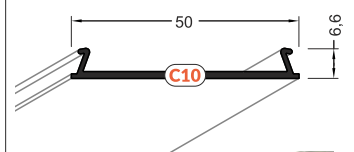


INDEX = 1 pc, length 2000 mm
INDEKS = 1 szt., długość 2000 mm




63690038

COVER / OSŁONA

C10 aluminium cover
material: aluminium
osłona aluminiowa C10
materiał: aluminium

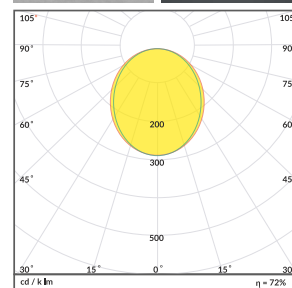

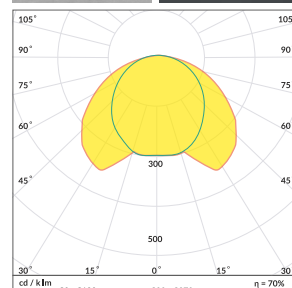

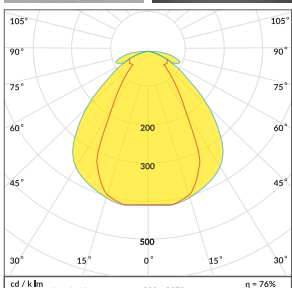



INDEX = 1 pc, length 2000 mm
INDEKS = 1 szt., długość 2000 mm

-  white painted
biały malowany
63560001
-  anodized
anodowany
63560020
-  black painted
czarny malowany
63560002
-  raw aluminium
surowe aluminium
63560000

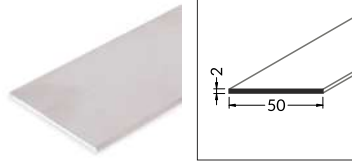
Available lengths / Dostępne długości
1000 mm, 2000 mm, 3000 mm, 4000 mm

Comparison of variations in the light curves measured on different C10 covers Porównanie krzywych światłości przy zastosowaniu różnych kloszy C10





LED mounting 50
material: aluminium
mocowanie LED 50
materiał: aluminium



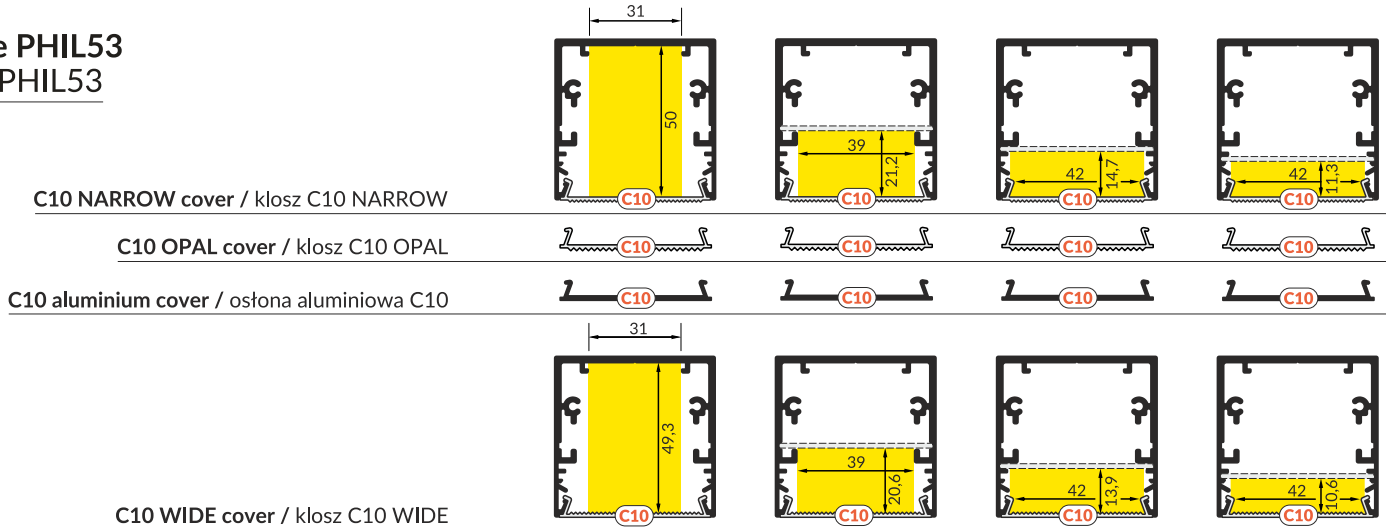
INDEX = 1 pc, length 2000 mm
INDEX = 1 szt., długość 2000 mm

raw aluminium
surowe aluminium 25090000

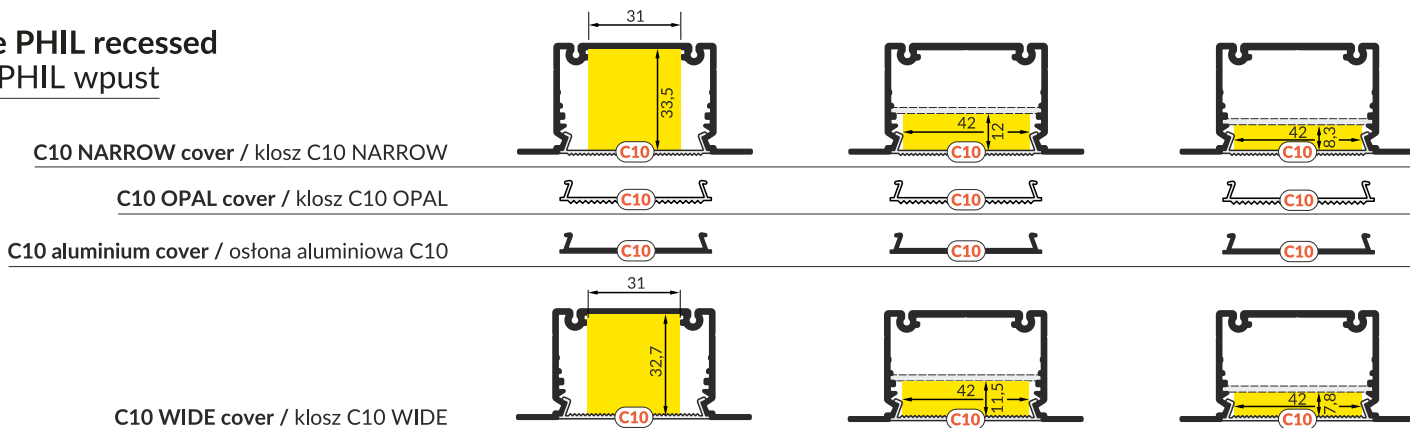
Available lengths / Dostępne długości
1000 mm, 2000 mm, 3000 mm, 4000 mm

DIMENSIONS TO INSTALL LIGHT SOURCE
WYMIARY PRZESTRZENI DO ZAMONTOWANIA ŹRÓDŁA ŚWIATŁA

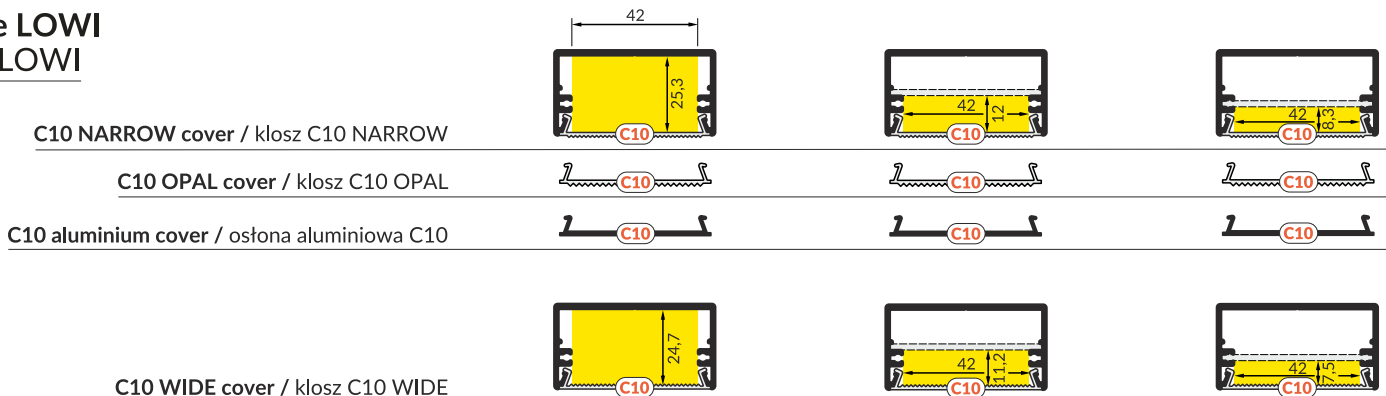
profile PHIL53
profil PHIL53



profile PHIL recessed
profil PHIL wpust



profile LOWI
profil LOWI



PL

Made in Poland
Wyprodukowane w Polsce

TOPMET Light Kłosowicz Wiśniewski i Wspólnik Sp. J. ADDRESS: Ostrowska 354, 61-312 Poznań, POLAND
tel. +48 61 87 27 500, fax. +48 61 87 27 518 biuro@topmet.pl, www.topmet.pl



The catalogue is not an offer under Polish Civil Code regulations. Colours of particular products may vary slightly from colours shown in pictures. The dimensions given are approximate and can not be a reason for complaint. TOPMET Company reserves the right to make technical changes.
Folder nie stanowi oferty w myśl przepisów Kodeksu Cywilnego. Aktualną ofertę firmy stanowi cennik. Kolory poszczególnych produktów mogą się nieznacznie różnić od kolorów prezentowanych na zdjęciach. Podane wymiary są wymiarami orientacyjnymi i nie mogą stanowić podstawy reklamacji. Firma TOPMET zastrzega sobie prawo do wprowadzania zmian technicznych.

brochure designer • proj. folderu: M. Kędziora, A. Szafran, 11.2016 photo • fot. K. Samuńska, A. Szafran, L. Wesolowski